

**Galatasaray Sportif Sınai ve Ticari
Yatırımlar Anonim Őirketi ve Baęlı
Ortaklıkları**

**31 Mayıs 2023 Tarihi İtibarıyla ve Aynı Tarihte
Sona Eren Hesap Dönemine Ait Konsolide Finansal
Tablolar ve Baęımsız Denetçi Raporu**

**GALATASARAY SPORTİF SINAİ VE TİCARİ YATIRIMLAR A.Ş. VE BAĞLI
ORTAKLIKLARI
31 MAYIS 2023 TARİHİ İTİBARIYLA
DENETİM RAPORU**

**Galatasaray Sportif Sınai ve Ticari Yatırımlar A.Ş. ve Bağlı Ortaklıkları
Yönetim Kurulu'na**

Eren Bağımsız Denetim A.Ş.
Maslak,Eski Büyükdere Cad.
No.14 Kat :10
34396 Sarıyer /İstanbul,Turkey

Sınırlı Olumlu Görüş

T + 90 212 373 00 00
F + 90 212 291 77 97
www.grantthornton.com.tr


Galatasaray Sportif Sınai ve Ticari Yatırımlar Anonim Şirketi (“Şirket”) ile bağlı ortaklıklarının (hepsi birlikte “Grup”) 31 Mayıs 2023 tarihli konsolide finansal durum tablosunun ve aynı tarihte sona eren hesap dönemine ait konsolide kâr veya zarar ve diğer kapsamlı gelir tablosunun, konsolide özkaynak değişim tablosunun ve konsolide nakit akış tablosu ile önemli muhasebe politikalarının özeti de dahil olmak üzere finansal tablo dipnotlarından oluşan konsolide finansal tablolarını denetlemiş bulunuyoruz.

Görüşümüze göre, Sınırlı Olumlu Görüşün Dayanağı bölümünde belirtilen konunun etkileri hariç olmak üzere ilişikteki konsolide finansal tablolar, Grup’un 31 Mayıs 2023 tarihi itibarıyla finansal durumunu ve aynı tarihlerde sona eren hesap dönemine ait finansal performansını ve nakit akışlarını Türkiye Finansal Raporlama Standartları’na (“TFRS”) uygun olarak tüm önemli yönleriyle gerçeğe uygun bir biçimde sunmaktadır.

Sınırlı Olumlu Görüşün Dayanağı

Dipnot 4’te açıklandığı üzere, Grup’un, 31 Mayıs 2023 tarihi itibarıyla ana hissedarı Galatasaray Spor Kulübü (“Kulüp”) ve bazı bağlı ortaklıklarından olan 2.291.794.102 TL (31 Mayıs 2022: 2.053.036.569 TL) tutarındaki ticari olmayan alacağın belirli bir vadesi bulunmamakta ve diğer alacaklar hesabında taşınan söz konusu tutarların tahsilatına ilişkin belirsizlikler nedeniyle anılan alacakların tahsil edilebilirliğine dair kanaat oluşturulamamıştır.

Yaptığımız bağımsız denetim, Kamu Gözetimi, Muhasebe ve Denetim Standartları Kurumu (KGK) tarafından yayımlanan Türkiye Denetim Standartlarının bir parçası olan Bağımsız Denetim Standartlarına (BDS’lere) uygun olarak yürütülmüştür. Bu Standartlar kapsamındaki sorumluluklarımız, raporumuzun Bağımsız Denetçinin Konsolide Finansal Tabloların Bağımsız Denetimine İlişkin Sorumlulukları bölümünde ayrıntılı bir şekilde açıklanmıştır. KGK tarafından yayımlanan Bağımsız Denetçiler için Etik Kurallar (Etik Kurallar) ile konsolide finansal tabloların bağımsız denetimiyle ilgili mevzuatta yer alan etik hükümlere uygun olarak Grup’tan bağımsız olduğumuzu beyan ederiz. Etik Kurallar ve mevzuat kapsamındaki etiğe ilişkin diğer sorumluluklar da tarafımızca yerine getirilmiştir. Bağımsız denetim sırasında elde ettiğimiz bağımsız denetim kanıtlarının, sınırlı olumlu görüşümüzün oluşturulması için yeterli ve uygun bir dayanak oluşturduğuna inanıyoruz.




Dikkat Çekilen Husus - İşletmenin Sürekliliğiyle İlgili Önemli Belirsizlik

İlişikteki konsolide finansal tablo dipnotu 2.8'de açıklandığı üzere Grup'un 31 Mayıs 2023 tarihi itibarıyla kısa vadeli yükümlülüklerinin dönen varlıklarını 2.515.458.145 TL (31 Mayıs 2022 – 1.135.773.141 TL) aşığına ve 31 Mayıs 2023 tarihi itibarıyla geçmiş yıllar zararının 2.132.012.212 TL olarak gerçekleştiğine ve toplam özkaynaklarının negatif 2.095.293.711 TL (31 Mayıs 2022 – 1.134.246.816 TL) olduğuna ve söz konusu durumun, Türk Ticaret Kanunu (TTK)'nin 376. Maddesi'ne göre de borca batıklık olarak değerlendirilmesi nedeniyle Şirket Yönetim Kurulu'nun TTK'nın 376. Maddesi'nde belirtilen tedbirleri alması gerektiğine ilişkin yaptığı açıklamalara dikkat çekmek isteriz. Bu şartlar, ilgili dipnotta açıklanan diğer hususlar ile birlikte, Şirket'in sürekliliğinin devamına ilişkin ciddi şüpheler oluşturabilecek önemli belirsizliklerin bulunduğunu göstermektedir. Ancak bu husus, tarafımızca verilen görüşü etkilememektedir.


Kilit Denetim Konuları

Kilit denetim konuları, mesleki muhakememize göre cari döneme ait konsolide finansal tabloların bağımsız denetiminde en çok önem arz eden konulardır. Kilit denetim konuları, bir bütün olarak konsolide finansal tabloların bağımsız denetimi çerçevesinde ve konsolide finansal tablolara ilişkin görüşümüzün oluşturulmasında ele alınmış olup, bu konular hakkında ayrı bir görüş bildirmiyoruz.

Kilit denetim konuları	Kilit denetim çalışmalarının belirlenmesindeki hususlar
Maddi olmayan duran varlıkların muhasebeleştirilmesi ve değer düşüklüğü	
Grup futbolcular için ödediği bonservis ve menajer giderlerini aktifleştirmekte ve amortisman ile değer düşüklüğü etkileri sonrası net defter değerlerini maddi olmayan duran varlıklar hesabı içerisinde muhasebelemektedir. 31 Mayıs 2023 tarihi itibarıyla, söz konusu oyuncu tescil haklarının net defter değeri 947.259.166 TL tutarındadır ve ilgili hesaba ilişkin taşınan değer bilgileri dipnot 13'te sunulmuştur. Bu hesabın tutarı toplam varlıkların önemli bir kısmını oluşturması ve değer düşüklüğü riski taşıması nedeniyle tarafımızca kilit denetim konusu olarak belirlenmiştir.	Denetimimiz sırasında bahsi geçen maddi olmayan duran varlıkların muhasebeleştirilmesi ve değer düşüklüğüne ilişkin olarak, diğer prosedürlerin yanı sıra aşağıdaki denetim prosedürleri uygulanmıştır: <ul style="list-style-type: none">- Aktifleştirilen futbolcu bonservis ve menajer giderlerinin, ilgili sözleşmeler ile uyumu kontrol edilmiş, kısa süreli kiralama sözleşmelerinin etkileri değerlendirilmiştir,- Amortisman süreleri, sözleşme süreleri dikkate alınarak değerlendirilmiş ve yeniden hesaplanmış,- Bilanço tarihi itibarıyla futbolculara ilişkin taşınan bedel üzerinde herhangi bir değer düşüklüğü olup olmadığının tespiti amacıyla halka açık platformlar üzerinde futbolcuların piyasa değerleri gözlemlenmiş, uzun süreli sakatlıkların olması, sözleşmenin feshi ve futbolcunun satışı gibi potansiyel değer düşüklüğü göstergeleri değerlendirilmiştir.



Kilit denetim konuları	Kilit denetim çalışmalarının belirlenmesindeki hususlar
İhtilaflar, davalar ve koşullu borçlar ile ilgili muhasebe politikaları ve kullanılan önemli muhasebe değerlendirme, tahmin ve varsayımları	
<p>Dipnot 15’te detaylı olarak açıklandığı üzere, dava karşılıkları ayrılırken, ilgili davaların kaybedilme olasılığı ve kaybedildiği takdirde katlanılacak olan sonuçlar Grup hukuk müşavirlerinin görüşleri doğrultusunda değerlendirilmekte ve Grup Yönetimi elindeki verileri kullanarak en iyi tahminlerini yapıp gerekli gördüğü karşılığı ayırmaktadır.</p> <p>Dava karşılıklarının belirlenmesi önemli tahminler içerdiğinden, kilit denetim konusu olarak değerlendirilmiştir.</p>	<p>Denetimimiz sırasında aşağıdaki denetim prosedürleri uygulanmıştır:</p> <ul style="list-style-type: none">- Önemli davalar için ortaya çıkabilecek bir yükümlülüğün olasılığını, tutarsal büyüklüğünü ve Grup'un muhakemelerini değerlendirmek amacıyla ilgili hukuk departmanlarıyla görüşülmesi;- Grup'un avukatlarından devam eden davaların bilgisinin alınması ve görüşlerinin okunması değerlendirilmesi;- Emsal davalarda ortaya çıkan sonuçlardan faydalanarak yönetimin kararlarının ve karşılıklar konusundaki muhakemelerinin değerlendirilmesi ve sorgulanması;- Geçerli olduğu durumlarda davalar ile ilgili yazışmaların incelenmesi ve- Konsolide finansal tablolarda ayrılan karşılık tutarının düzeyinin incelenmesi ve konsolide finansal tablo dipnotlarında yapılan açıklamaların yeterliliğinin değerlendirilmesi.




Kilit denetim konuları	Kilit denetim çalışmalarının belirlenmesindeki hususlar
Hasılatın kaydedilmesi	
<p>Dipnot 2’de açıklandığı üzere, hasılat, ağırlıklı olarak profesyonel futbol takımının resmi ve özel maçlarının naklen yayın geliri ve TV yayın gelirleri, forma, diğer reklam ve isim hakları, sponsorluk gelirleri ile stad gelirlerinden oluşmaktadır ve hasılatın belirlenmesinde tahakkuk esası uygulamaktadır.</p> <p>Grup’un operasyonlarının doğası gereği, naklen yayın geliri yayının gerçekleştirildiği sezona ilişkindir, bunun yanında yapılan sponsorluk, isim hakkı ve reklam sözleşmeleri veya kombine bilet ve loca satışları birden fazla dönemi kapsayabilmektedir. Bu nedenle hasılatının doğru döneme kaydedilip kaydedilmediği kilit denetim konusu olarak belirlenmiştir.</p>	<p>Denetimimiz sırasında hasılatın kaydedilmesine ilişkin olarak, diğer prosedürlerin yanı sıra aşağıdaki denetim prosedürleri uygulanmıştır:</p> <ul style="list-style-type: none">- Hasılatın doğru döneme kaydedilmesine ilişkin Yönetim’in uyguladığı sürecin anlaşılması gerçekleştirilmiştir.- Naklen yayın gelirlerinin kontrolüne ilişkin olarak; Türkiye Futbol Federasyonu’ndan Grup’a yapılan aylık cari hesap bildirimleri, Grup tarafından kesilen faturalar ve yapılan tahsilatların kontrolü gerçekleştirilmiştir.- Sponsorlar/müşteriler ile yapılan sözleşmelerdeki koşullara ilişkin hükümler incelenmiş ve hasılatın finansal tablolara alınma zamanlaması değerlendirilmiştir.- Maddi doğrulama prosedürlerinde gelirin faturalanmış ama kazanılmamış olduğu durumların değerlendirilmesine odaklanılmıştır. Dönem kayması oluşturabilecek sözleşmelere ilişkin gelirler yeniden hesaplanarak sözleşmeler ile uyumluluğu kontrol edilmiştir.- Ayrıca, dipnot 2.6 ve 2.7’de yer alan muhasebe politikaları ile dipnot 19’da yer alan açıklamaların yeterliliği TFRS 15 kapsamında tarafımızca değerlendirilmiştir.

Yönetimin ve Üst Yönetimden Sorumlu Olanların Konsolide Finansal Tablolara İlişkin Sorumlulukları

Grup yönetimi; konsolide finansal tabloların TFRS’lere uygun olarak hazırlanmasından gerçeğe uygun bir biçimde sunumundan ve hata veya hile kaynaklı önemli yanlışlık içermeyecek şekilde hazırlanması için gerekli gördüğü iç kontrolden sorumludur.

Konsolide finansal tabloları hazırlarken yönetim; Grup’un sürekliliğini devam ettirme kabiliyetinin değerlendirilmesinden, gerektiğinde süreklilikle ilgili hususları açıklamaktan ve Grup’u tasfiye etme ya da ticari faaliyeti sona erdirmeye niyeti ya da mecburiyeti bulunmadığı sürece işletmenin sürekliliği esasını kullanmaktan sorumludur.

Üst yönetimden sorumlu olanlar, Grup’un finansal raporlama sürecinin gözetiminden sorumludur.




Bağımsız Denetçinin Konsolide Finansal Tabloların Bağımsız Denetimine İlişkin Sorumlulukları

Bir bağımsız denetimde, biz bağımsız denetçilerin sorumlulukları şunlardır:

Amacımız, bir bütün olarak konsolide finansal tabloların hata veya hile kaynaklı önemli yanlışlık içerip içermediğine ilişkin makul güvence elde etmek ve görüşümüzü içeren bir bağımsız denetçi raporu düzenlemektir. BDS'lere uygun olarak yürütülen bir bağımsız denetim sonucunda verilen makul güvence; yüksek bir güvence seviyesidir ancak, var olan önemli bir yanlışlığın her zaman tespit edileceğini garanti etmez. Yanlışlıklar hata veya hile kaynaklı olabilir. Yanlışlıkların, tek başına veya toplu olarak, konsolide finansal tablo kullanıcılarının bu tablolara istinaden alacakları ekonomik kararları etkilemesi makul ölçüde bekleniyorsa bu yanlışlıklar önemli olarak kabul edilir.

BDS'lere uygun olarak yürütülen bağımsız denetimin gereği olarak, bağımsız denetim boyunca mesleki muhakememizi kullanmakta ve mesleki şüpheciliğimizi sürdürmekteyiz. Tarafımızca ayrıca:

- Konsolide finansal tablolardaki hata veya hile kaynaklı “önemli yanlışlık” riskleri belirlenmekte ve değerlendirilmekte; bu risklere karşılık veren denetim prosedürleri tasarlanmakta ve uygulanmakta ve görüşümüze dayanak teşkil edecek yeterli ve uygun denetim kanıtı elde edilmektedir. (Hile; muvazaa, sahtekârlık, kasıtlı ihmal, gerçeğe aykırı beyan veya iç kontrol ihlali fiillerini içerebildiğinden, hile kaynaklı önemli bir yanlışlığı tespit edememe riski, hata kaynaklı önemli bir yanlışlığı tespit edememe riskinden yüksektir.)
- Grup'un iç kontrolünün etkinliğine ilişkin bir görüş bildirmek amacıyla değil ama duruma uygun denetim prosedürlerini tasarlamak amacıyla denetimle ilgili iç kontrol değerlendirilmektedir.
- Yönetim tarafından kullanılan muhasebe politikalarının uygunluğu ile yapılan muhasebe tahminlerinin ve ilgili açıklamaların makul olup olmadığı değerlendirilmektedir.
- Elde edilen denetim kanıtlarına dayanarak, Grup'un sürekliliğini devam ettirme kabiliyetine ilişkin ciddi şüphe oluşturabilecek olay veya şartlarla ilgili önemli bir belirsizliğin mevcut olup olmadığı hakkında ve yönetimin işletmenin sürekliliği esasını kullanmasının uygunluğu hakkında sonuca varılmaktadır. Önemli bir belirsizliğin mevcut olduğu sonucuna varmamız hâlinde, raporumuzda, konsolide finansal tablolardaki ilgili açıklamalara dikkat çekmemiz ya da bu açıklamaların yetersiz olması durumunda olumlu görüş dışında bir görüş vermemiz gerekmektedir. Vardığımız sonuçlar, bağımsız denetçi raporu tarihine kadar elde edilen denetim kanıtlarına dayanmaktadır. Bununla birlikte, gelecekteki olay veya şartlar Grup'un sürekliliğini sona erdirebilir.
- Konsolide finansal tabloların, açıklamalar dahil olmak üzere, genel sunumu, yapısı ve içeriği ile bu finansal tabloların, temelini oluşturan işlem ve olayları gerçeğe uygun sunumu sağlayacak şekilde yansıtıp yansıtmadığı değerlendirilmektedir.
- Konsolide finansal tablolar hakkında görüş vermek amacıyla, Grup içerisindeki işletmelere veya faaliyet bölümlerine ilişkin finansal bilgiler hakkında yeterli ve uygun denetim kanıtı elde edilmektedir. Grup denetiminin yönlendirilmesinden, gözetiminden ve yürütülmesinden sorumluyuz. Verdiğimiz denetim görüşünden de tek başımıza sorumluyuz.



Diğer hususların yanı sıra, denetim sırasında tespit ettiğimiz önemli iç kontrol eksiklikleri dâhil olmak üzere, bağımsız denetimin planlanan kapsamı ve zamanlaması ile önemli denetim bulgularını üst yönetimden sorumlu olanlara bildirmekteyiz.

Bağımsızlığa ilişkin etik hükümlere uygunluk sağladığımızı üst yönetimden sorumlu olanlara bildirmiş bulunmaktayız. Ayrıca, bağımsızlık üzerinde etkisi olduğu düşünülebilecek tüm ilişkileri ve diğer hususları ve varsa, ilgili önlemleri üst yönetimden sorumlu olanlara iletmış bulunmaktayız.

Üst yönetimden sorumlu olanlara bildirilen konular arasından, cari döneme ait konsolide finansal tabloların bağımsız denetiminde en çok önem arz eden konuları yani kilit denetim konularını belirlemekteyiz. Mevzuatın konunun kamuya açıklanmasına izin vermediği durumlarda veya konuyu kamuya açıklamanın doğuracağı olumsuz sonuçların, kamuya açıklamanın doğuracağı kamu yararını aşacağı makul şekilde beklendiği oldukça istisnai durumlarda, ilgili hususun bağımsız denetçi raporumuzda bildirilmemesine karar verebiliriz.

Mevzuattan Kaynaklanan Diğer Yükümlülükler

- 1) 6102 sayılı Türk Ticaret Kanunu'nun ("TTK") 398'inci maddesinin dördüncü fıkrası uyarınca düzenlenen Riskin Erken Saptanması Sistemi ve Komitesi Hakkında Denetçi Raporu 26 Temmuz 2023 tarihinde Şirket'in Yönetim Kurulu'na sunulmuştur.
- 2) TTK'nın 402'nci maddesinin dördüncü fıkrası uyarınca Şirketin 1 Haziran 2022 - 31 Mayıs 2023 hesap döneminde defter tutma düzeninin, finansal tabloların, kanun ile Şirket esas sözleşmesinin finansal raporlamaya ilişkin hükümlerine uygun olmadığına dair önemli bir hususa rastlanmamıştır.
- 3) TTK'nın 402'nci maddesinin dördüncü fıkrası uyarınca Yönetim Kurulu tarafımıza denetim kapsamında istenen açıklamaları yapmış ve talep edilen belgeleri vermiştir.

Bu bağımsız denetimi yürütüp sonuçlandıran sorumlu denetçi Nazım Hikmet'tir.

EREN Bağımsız Denetim A.Ş.
Member Firm of GRANT THORNTON International



Nazım Hikmet
Sorumlu Ortak Baş Denetçi

İstanbul, 26 Temmuz 2023

GALATASARAY SPOR TİF SİN Aİ VE TİCARİ YATIRIMLAR A.Ş. VE BAĞLI ORTAKLIKLARI

31 MAYIS 2023 TARİHİNDE SONA EREN HESAP DÖNEMİNE AİT KONSOLİDE FİNANSAL TABLOLAR VE TAMAMLAYICI DİPNOTLAR

İCİNDEKİLER

SAYFA

KONSOLİDE FİNANSAL DURUM TABLOSU (BİLANÇO).....	1-2
KONSOLİDE KAR VEYA ZARAR VE DİĞER KAPSAMLI GELİR TABLOSU.....	3
KONSOLİDE ÖZKAYNAKLAR DEĞİŞİM TABLOSU	4
KONSOLİDE NAKİT AKIŞLARI TABLOSU	5
KONSOLİDE FİNANSAL TABLOLARA İLİŞKİN DİPNOTLAR.....	6-63
NOT 1 ŞİRKET'İN ORGANİZASYONU VE FAALİYET KONUSU	6-8
NOT 2 FİNANSAL TABLOLARIN SUNUMUNA İLİŞKİN ESASLAR	9-23
NOT 2.1 - Sunuma İlişkin Temel Esaslar	9-11
NOT 2.2 - Finansal Tabloların Onaylanması	11
NOT 2.3 - Muhasebe Politikalarında Değişiklikler	12
NOT 2.4 - Muhasebe Tahminlerindeki Değişiklikler ve Hatalar	12
NOT 2.5 - Finansal raporlama standartlarındaki değişiklikler ve yorumlar	12-13
NOT 2.6 - Önemli Muhasebe Politikalarının Özeti	13-22
NOT 2.7 - Önemli Muhasebe Değerlendirme, Tahmin ve Varsayımları	22
NOT 2.8 - İşletmenin Sürekliliği	23
NOT 3 BÖLÜMLERE GÖRE RAPORLAMA	24-25
NOT 4 İLİŞKİLİ TARAF AÇIKLAMALARI	26-27
NOT 5 NAKİT VE NAKİT BENZERLERİ	28
NOT 6 BORÇLANMALAR	28-30
NOT 7 TİCARİ ALACAKLAR VE BORÇLAR	31
NOT 8 DİĞER ALACAKLAR VE BORÇLAR	32
NOT 9 STOKLAR	32
NOT 10 PEŞİN ÖDENMİŞ GİDERLER VE ERTELENMİŞ GELİRLER.....	33-36
NOT 11 YATIRIM AMAÇLI GAYRİMENKULLER	36
NOT 12 MADDİ DURAN VARLIKLAR	37
NOT 13 MADDİ OLMAYAN DURAN VARLIKLAR	38
NOT 14 KULLANIM HAKKI VARLIKLARI	39
NOT 15 KARŞILIKLAR, KOŞULLU VARLIK VE YÜKÜMLÜLÜKLER	39-43
NOT 16 ÇALIŞANLARA SAĞLANAN FAYDALAR	43-44
NOT 17 DİĞER VARLIKLAR VE YÜKÜMLÜLÜKLER	45
NOT 18 ÖZKAYNAKLAR	46-47
NOT 19 HASILAT VE SATIŞLARIN MALİYETİ	48
NOT 20 FAALİYET GİDERLERİ	49
NOT 21 NİTELİKLERİNE GÖRE GİDERLER.....	49
NOT 22 ESAS FAALİYETLERDEN DİĞER GELİRLER/GİDERLER	50
NOT 23 YATIRIM FAALİYETLERİNDEN GELİRLER/GİDERLER.....	50
NOT 24 FİNANSMAN GELİRLERİ VE GİDERLERİ	51
NOT 25 PAY BAŞINA KAZAN /(KAYIP)	51
NOT 26 GELİR VERGİLERİ	52-54
NOT 27 FİNANSAL ARAÇLARDAN KAYNAKLANAN RİSKLERİN NİTELİĞİ VE DÜZEYİ.....	54-61
NOT 28 FİNANSAL ARAÇLAR	61
NOT 29 FİNANSAL DURUM TABLOSU TARİHİNDEN SONRAKİ OLAYLAR.....	63
NOT 30 BAĞIMSIZ DENETİM KURULUŞUNDAN ALINAN HİZMETLERE İLİŞKİN ÜCRETLER	63

Galatasaray Sportif Sınai ve Ticari Yatırımlar A.Ş. ve Bağlı Ortaklıkları

31 Mayıs 2023 Tarihi İtibarıyla

Konsolide Finansal Durum Tablosu (Bilanço)

(Tutarlar aksi belirtilmedikçe Türk Lirası ("TL") olarak ifade edilmiştir.)

VARLIKLAR	Dipnot	Bağımsız	Bağımsız
		Denetimden	Denetimden
		Geçmiş	Geçmiş
		31 Mayıs 2023	31 Mayıs 2022
Dönen Varlıklar		1.980.157.969	458.249.285
Nakit ve Nakit Benzerleri	5	137.102.161	55.550.453
Finansal Yatırımlar	5	1.856.687	1.604.475
Ticari Alacaklar			
<i>İlişkili Olmayan Taraflardan Ticari Alacaklar</i>	7	374.854.562	135.482.961
Diğer Alacaklar			
<i>İlişkili Taraflardan Diğer Alacaklar</i>	4	1.225.289.401	109.269.959
<i>İlişkili Olmayan Taraflardan Diğer Alacaklar</i>	8	6.276.945	26.274.874
Stoklar	9	124.521.023	62.629.999
Peşin Ödenmiş Giderler	10	83.915.181	58.763.570
Cari Dönem Vergisiyle İlgili Varlıklar		4.919.641	3.315.063
Diğer Dönen Varlıklar	17	21.422.368	5.357.931
Duran Varlıklar		3.457.970.903	2.593.253.967
Ticari Alacaklar			
<i>İlişkili Olmayan Taraflardan Ticari Alacaklar</i>	7	18.434.816	14.845.770
Diğer Alacaklar			
<i>İlişkili Taraflardan Diğer Alacaklar</i>	4	2.173.204.701	1.943.766.610
<i>İlişkili Olmayan Taraflardan Diğer Alacaklar</i>	8	1.161.559	391.659
Yatırım Amaçlı Gayrimenkuller	11	42.705.000	26.900.000
Maddi Duran Varlıklar	12	25.898.584	25.363.319
Maddi Olmayan Duran Varlıklar	13	952.238.727	258.399.507
Kullanım Hakkı Varlıkları	14	13.012.398	21.700.874
Peşin Ödenmiş Giderler	10	220.946.173	291.710.206
Ertelenmiş Vergi Varlığı	26	5.407.008	3.953.390
Diğer Duran Varlıklar	17	4.961.937	6.222.632
TOPLAM VARLIKLAR		5.438.128.872	3.051.503.252

İlişikteki dipnotlar konsolide finansal tabloların ayrılmaz bir parçasıdır.

Galatasaray Sportif Sınai ve Ticari Yatırımlar A.Ş. ve Bağı Ortaklıkları

31 Mayıs 2023 Tarihi İtibarıyla

Konsolide Finansal Durum Tablosu (Bilanço) (*devamı*)

(Tutarlar aksi belirtilmedikçe ("TL") olarak ifade edilmiştir.)

KAYNAKLAR	Dipnot	Bağımsız	Bağımsız
		Denetimden Geçmiş	Denetimden Geçmiş
		31 Mayıs 2023	31 Mayıs 2022
Kısa Vadeli Yükümlülükler		4.495.616.114	1.594.022.426
Kısa Vadeli Borçlanmalar	6	1.126.221.320	-
Uzun Vadeli Borçlanmaların Kısa Vadeli Kısımları	6	306.187.834	489.698.423
Kiralama İşlemlerinden Kaynaklanan Yükümlülükler	6	6.793.251	5.742.423
Ticari Borçlar			
<i>İlişkili Olmayan Taraflara Ticari Borçlar</i>	7	916.187.049	330.227.095
Çalışanlara Sağlanan Faydalar Kapsamında Borçlar	16	955.961.021	417.622.438
Diğer Borçlar			
<i>İlişkili Taraflara Diğer Borçlar</i>	4	158.860.178	21.615.732
<i>İlişkili Olmayan Taraflara Diğer Borçlar</i>	8	5.863.730	5.057.107
Ertelenmiş Gelirler	10	658.161.021	107.220.502
Dönem Karı Vergi Yükümlülüğü		5.692.839	4.960.005
Kısa Vadeli Karşılıklar			
<i>Çalışanlara Sağlanan Faydalara İlişkin Kısa Vadeli Karşılıklar</i>	16	9.467.958	4.902.465
<i>Diğer Kısa Vadeli Karşılıklar</i>	15	63.738.793	92.208.983
Diğer Kısa Vadeli Yükümlülükler	17	282.481.120	114.767.253
Uzun Vadeli Yükümlülükler		3.037.806.469	2.591.727.642
Uzun Vadeli Borçlanmalar	6	2.381.923.487	2.198.235.408
Kiralama İşlemlerinden Kaynaklanan Yükümlülükler	6	12.426.156	18.515.851
Ticari Borçlar			
<i>İlişkili Olmayan Taraflara Ticari Borçlar</i>	7	406.272.269	92.409.975
Çalışanlara Sağlanan Faydalar Kapsamında Uzun vadeli borçlar	16	90.325.641	113.937.167
Ertelenmiş Gelirler	10	22.187.114	28.720.071
Uzun Vadeli Karşılıkları			
<i>Çalışanlara Sağlanan Faydalara İlişkin Uzun Vadeli Karşılıklar</i>	16	8.444.987	4.189.529
Diğer Uzun Vadeli Yükümlülükler	17	116.226.815	135.719.641
TOPLAM YÜKÜMLÜLÜKLER		7.533.422.583	4.185.750.068
ÖZKAYNAKLAR			
Ana Ortaklığa Ait Özkaynaklar		(2.095.032.356)	(1.134.071.437)
Ödenmiş Sermaye	18	540.000.000	540.000.000
Sermaye Düzeltme Farkları	18	3.827.679	3.827.679
Kar veya Zararda Yeniden Sınıflandırılmayacak Birikmiş Diğer Kapsamlı Gelirler veya Giderler			
<i>Çalışanlara Sağlanan Faydalara İlişkin Aktüeryal Farklar</i>		(12.819.150)	(4.164.118)
Paylara İlişkin Primler	18	437.030.587	437.030.587
Kardan Ayrılan Kısıtlanmış Yedekler	18	21.246.627	21.246.627
Geçmiş Yıllar Zararı	18	(2.132.012.212)	(1.754.526.533)
Net Dönem Karı/(Zararı)		(952.305.887)	(377.485.679)
Kontrol Gücü Olmayan Paylar	18	(261.355)	(175.379)
TOPLAM KAYNAKLAR		5.438.128.872	3.051.503.252

İlişikteki dipnotlar konsolide finansal tabloların ayrılmaz bir parçasıdır.

Galatasaray Sportif Sınai ve Ticari Yatırımlar A.Ş. ve Bağlı Ortaklıkları

31 Mayıs 2023 Tarihinde Sona Eren Hesap Dönemine Ait

Konsolide Kar veya Zarar ve Diğer Kapsamlı Gelir Tablosu

(Tutarlar aksi belirtilmedikçe Türk Lirası ("TL") olarak ifade edilmiştir.)

		Bağımsız Denetimden Geçmiş	Bağımsız Denetimden Geçmiş
	Dipnot	1 Haziran 2022- 31 Mayıs 2023	1 Haziran 2021- 31 Mayıs 2022
KAR VEYA ZARAR KISMI			
Hasılat	19	1.762.737.277	1.189.481.913
Satışların Maliyeti (-)	19	(2.304.181.419)	(1.205.452.635)
BRÜT KAR/(ZARAR)		(541.444.142)	(15.970.722)
Genel Yönetim Giderleri (-)	20	(74.346.434)	(42.386.387)
Pazarlama Giderleri (-)	20	(125.675.771)	(51.986.362)
Esas Faaliyetlerden Diğer Gelirler	22	12.979.482	30.922.845
Esas Faaliyetlerden Diğer Giderler (-)	22	(263.086.597)	(163.642.344)
ESAS FAALİYET KARI/(ZARARI)		(991.573.462)	(243.062.970)
Yatırım Faaliyetlerinden Gelirler	23	186.874.637	12.455.235
Yatırım Faaliyetlerinden Giderler (-)	23	(21.159.510)	(888.394)
FİNANSMAN GİDERİ ÖNCESİ FAALİYET KARI/(ZARARI)		(825.858.335)	(231.496.129)
Finansman Gelirleri	24	281.841.671	384.351.904
Finansman Giderleri (-)	24	(404.913.804)	(523.166.974)
VERGİ ÖNCESİ KAR/(ZARAR)		(948.930.468)	(370.311.199)
Vergi Geliri/(Gideri)	26	(3.461.395)	(7.236.853)
Dönem Vergi Gideri		(4.915.013)	(4.960.005)
Ertelenmiş Vergi Geliri /(Gideri)		1.453.618	(2.276.848)
DÖNEM KARI/(ZARARI)		(952.391.863)	(377.548.052)
Dönem Karı/(Zararı) Dağılımı		(952.391.863)	(377.548.052)
Kontrol Gücü Olmayan Paylar		(85.976)	(62.373)
Ana Ortaklık Payları		(952.305.887)	(377.485.679)
Pay Başına (Kayıp)/Kazanç	25	(0,0176)	(0,0070)
Kar veya Zararda Yeniden Sınıflandırılmayacaklar			
Tanımlanmış Fayda Planları Yeniden Ölçüm Kazançları/(Kayıpları)	16	(8.655.032)	(1.772.266)
DİĞER KAPSAMLI GELİR/(GİDER)		(8.655.032)	(1.772.266)
TOPLAM KAPSAMLI GELİR/(GİDER)		(961.046.895)	(379.320.318)
Toplam Kapsamlı Gelirin/(Giderin) Dağılımı		(961.046.895)	(379.320.318)
Kontrol Gücü Olmayan Paylar		(85.976)	(62.373)
Ana Ortaklık Payları		(960.960.919)	(379.257.945)

İlişikteki dipnotlar konsolide finansal tabloların ayrılmaz bir parçasıdır.

Galatasaray Sportif Sınai ve Ticari Yatırımlar A.Ş. ve Bağlı Ortaklıkları

31 Mayıs 2023 Tarihinde Sona Eren Hesap Dönemine Ait

Konsolide Özkaynaklar Değişim Tablosu

(Tutarlar aksi belirtilmedikçe Türk Lirası ("TL") olarak ifade edilmiştir.)

	Sermaye		Kar veya Zararda Yeniden Sınıflandırılmayacak Birikmiş Diğer Kapsamlı Gelirler ve Giderler	Kardan Ayrılan Kısıtlanmış Yedekler			Birikmiş Zararlar		Kontrol Gücü Olmayan Paylar	Toplam Özkaynaklar
	Ödenmiş Sermaye	Düzeltilmesi Farkları		Çalışanlara Sağlanan Faydalara İlişkin Aktüeryal Kayıplar	Paylara İlişkin Primler	Yedekler	Geçmiş Yıllar Zararları	Net Dönem Karı/Zararı		
1 Haziran 2021	540.000.000	3.827.679	(2.391.852)	437.030.587	21.246.627	(1.319.978.101)	(434.548.432)	(754.813.492)	(113.006)	(754.926.498)
Transferler	--	--	--	--	--	(434.548.432)	434.548.432	--	--	--
Dönem Net Zararı	--	--	--	--	--	--	(377.485.679)	(377.485.679)	(62.373)	(377.548.052)
Diğer Kapsamlı Gider	--	--	(1.772.266)	--	--	--	--	(1.772.266)	--	(1.772.266)
Toplam Kapsamlı Gelir/(Gider)	--	--	(1.772.266)	--	--	--	(377.485.679)	(379.257.945)	(62.373)	(379.320.318)
31 Mayıs 2022	540.000.000	3.827.679	(4.164.118)	437.030.587	21.246.627	(1.754.526.533)	(377.485.679)	(1.134.071.437)	(175.379)	(1.134.246.816)
1 Haziran 2022	540.000.000	3.827.679	(4.164.118)	437.030.587	21.246.627	(1.754.526.533)	(377.485.679)	(1.134.071.437)	(175.379)	(1.134.246.816)
Transferler	--	--	--	--	--	(377.485.679)	377.485.679	--	--	--
Dönem Net Zararı	--	--	--	--	--	--	(952.305.887)	(952.305.887)	(85.976)	(952.391.863)
Diğer Kapsamlı Gider	--	--	(8.655.032)	--	--	--	--	(8.655.032)	--	(8.655.032)
Toplam Kapsamlı Gelir/(Gider)	--	--	(8.655.032)	--	--	--	(952.305.887)	(960.960.919)	(85.976)	(961.046.895)
31 Mayıs 2023	540.000.000	3.827.679	(12.819.150)	437.030.587	21.246.627	(2.132.012.212)	(952.305.887)	(2.095.032.356)	(261.355)	(2.095.293.711)

İlişikteki dipnotlar konsolide finansal tabloların ayrılmaz bir parçasıdır.

Galatasaray Sportif Sınai ve Ticari Yatırımlar A.Ş. ve Bağlı Ortaklıkları

31 Mayıs 2023 Tarihinde Sona Eren Hesap Dönemine Ait

Konsolide Nakit Akışları Tablosu

(Tutarlar aksi belirtilmedikçe Türk Lirası (“TL”) olarak ifade edilmiştir.)

	Dipnot	Bağımsız Denetimden	Bağımsız Denetimden
		Geçmiş	Geçmiş
		1 Haziran 2022- 31 Mayıs 2023	1 Haziran 2021- 31 Mayıs 2022
İŞLETME FAALİYETLERİNDEN NAKİT AKIŞLARI		573.771.752	43.350.810
Dönem Karı/(Zararı)		(952.391.863)	(377.548.052)
Dönem Net Karı/(Zararı) Mutabakatı İle İlgili Düzeltmeler		174.550.118	285.389.812
Amortisman ve İtfa Gideri İle İlgili Düzeltmeler	21	255.984.367	127.501.133
Değer Düşüklüğü (İptali) İle İlgili Düzeltmeler		(14.617.174)	(4.544.039)
-Alacaklarda Değer Düşüklüğü (İptali) ile İlgili Düzeltmeler	7,22	2.975.723	765.961
-Stok Değer Düşüklüğü Karşılığı ile İlgili Düzeltmeler		712.103	--
-Yatırım Amaçlı Gayrimenkul Değer Düşüklüğü (İptali) ile İlgili Düzeltmeler	23	(18.305.000)	(5.310.000)
Karşılıklar İle İlgili Düzeltmeler		45.711.210	66.205.247
-Çalışanlara Sağlanan Faydalara İlişkin Karşılıklar (İptali) ile İlgili Düzeltmeler	16	5.806.035	2.086.970
-Dava ve/veya Ceza Karşılıkları (İptali) ile İlgili Düzeltmeler		39.905.175	64.118.277
Faiz (Gelirleri) ve Giderleri İle İlgili Düzeltmeler		31.220.100	90.245.268
-Faiz Gelirleri ile İlgili Düzeltmeler	24	(281.841.941)	(384.349.063)
-Faiz Giderleri ile İlgili Düzeltmeler	24	313.062.041	474.594.331
Vergi (Geliri) Gideri İle İlgili Düzeltmeler		3.461.395	7.236.853
Duran Varlıkların Elden Çıkarılmasından Kaynaklanan Kayıplar (Kazançlar) İle İlgili Düzeltmeler		(147.209.780)	(1.254.650)
-Maddi Duran Varlıkların Elden Çıkarılmasından Kaynaklanan Kayıplar (Kazançlar) ile İlgili Düzeltmeler		--	214.721
-Maddi Olmayan Duran Varlıkların Elden Çıkarılmasından Kaynaklanan Kayıplar (Kazançlar) ile İlgili Düzeltmeler		(147.209.780)	(1.469.371)
İşletme Sermayesinde Gerçekleşen Değişimler		1.193.110.309	115.534.419
Ticari Alacaklardaki Azalış (Artış) ile İlgili Düzeltmeler		(243.236.023)	(11.460.412)
Stoklardaki Azalışlar (Artışlar) İle İlgili Düzeltmeler		(62.603.127)	(31.092.066)
Peşin Ödenmiş Giderlerdeki Azalış (Artış)		45.612.422	(83.817.357)
Ticari Borçlardaki Artış (Azalış) ile İlgili Düzeltmeler		191.109.415	(104.748.046)
Çalışanlara Sağlanan Faydalar Kapsamında Borçlardaki Artış (Azalış)		446.351.692	91.098.379
Faaliyetler ile İlgili Diğer Borçlardaki Artış (Azalış) ile İlgili Düzeltmeler		138.051.069	8.496.566
Ertelenmiş Gelirlerden Doğan Yükümlülüklerden Artış (Azalış)		544.407.562	32.166.478
İşletme Sermayesinde Gerçekleşen Diğer Artış (Azalış) ile İlgili Düzeltmeler		133.417.299	214.890.877
-Faaliyetlerle İlgili Diğer Varlıklardaki Azalış (Artış)		(14.803.742)	(3.051.333)
-Faaliyetlerle İlgili Diğer Yükümlülüklerdeki Artış (Azalış)		148.221.041	217.942.210
Faaliyetlerden Elde Edilen Nakit Akışları		415.268.564	23.376.179
Alınan Faiz		1.449.746	2.915.614
Çalışanlara Sağlanan Faydalara İlişkin Karşılıklar Kapsamında Yapılan Ödemeler	16	(5.640.116)	(1.867.089)
Vergi İadeleri (Ödemeleri)		(1.604.578)	(3.315.063)
Futbolcu Satışından Kaynaklanan Nakit Girişleri		168.732.526	16.708.170
-Futbolcu Satışından Kaynaklanan Nakit Girişleri		168.732.526	16.708.170
Diğer Nakit Girişleri (Çıkışları)		(4.434.390)	5.532.999
YATIRIM FAALİYETLERİNDEN NAKİT AKIŞLARI		(194.802.024)	(131.265.500)
Maddi ve Maddi Olmayan Duran Varlıkların Alımından Kaynaklanan Nakit Çıkışları		(194.601.677)	(124.941.299)
-Maddi Duran Varlık Alımından Kaynaklanan Nakit Çıkışları	12	(6.773.853)	(15.871.789)
-Maddi Olmayan Duran Varlık Alımından Kaynaklanan Nakit Çıkışları		(187.827.824)	(109.069.510)
Yatırım amaçlı gayrimenkul satışları	23	(200.347)	(6.324.201)
FİNANSMAN FAALİYETLERİNDEN NAKİT AKIŞLARI		(297.418.020)	(16.147.171)
Borçlanmadan Kaynaklanan Nakit Girişleri		1.085.000.000	--
-Kredilerden Nakit Girişleri		1.085.000.000	--
Borç Ödemelerine İlişkin Nakit Çıkışları		(1.848.560)	(600.979)
-Kredi Geri Ödemelerine İlişkin Nakit Çıkışları		(1.848.560)	(600.979)
Ödenen Faiz		(236.361.111)	--
Diğer Nakit Girişleri (Çıkışları) - ilişkili taraf		(1.127.133.991)	(3.422.759)
Kira sözleşmelerinden kaynaklanan borç ödemelerine ilişkin nakit çıkışları		(17.074.358)	(12.123.433)
YABANCI PARA ÇEVİRİM FARKLARININ ETKİSİNDE ÖNCE NAKİT VE NAKİT BENZERLERİNDEKİ NET ARTIŞ (AZALIŞ)		81.551.708	(104.061.861)
NAKİT VE NAKİT BENZERLERİNDEKİ NET ARTIŞ (AZALIŞ)		81.551.708	(104.061.861)
DÖNEM BAŞI NAKİT VE NAKİT BENZERLERİ	5	55.550.453	159.612.314
DÖNEM SONU NAKİT VE NAKİT BENZERLERİ	5	137.102.161	55.550.453

İlişikteki dipnotlar konsolide finansal tabloların ayrılmaz bir parçasıdır.

Galatasaray Sportif Sınai ve Ticari Yatırımlar A.Ş. ve Bağlı Ortaklıkları

31 Mayıs 2023 Tarihinde Sona Eren Hesap Dönemine Ait

Konsolide Finansal Tablolara İlişkin Dipnotlar

(Tutarlar aksi belirtilmedikçe Türk Lirası ("TL") olarak ifade edilmiştir.)

1 ŞİRKET'İN ORGANİZASYONU VE FAALİYET KONUSU

Galatasaray Sportif Sınai ve Ticari Yatırımlar Anonim Şirketi ("Şirket" ya da "Galatasaray Sportif" bağlı ortaklığıyla birlikte "Grup"), sporun bütün dallarıyla ilgili ticari ve sınai faaliyetlerde ve yatırımlarda bulunmak üzere 26 Kasım 1997 tarihinde kurulmuş ve faaliyetlerine 1 Ocak 1998 tarihi itibarıyla başlamıştır.

Şirket'in kayıtlı adresi Ali Sami Yen Spor Kompleksi Rams Park, Huzur Mahallesi 34415, Seyrantepe-İstanbul'dur.

Şirket ve eski ana ortağı Galatasaray Spor ve Futbol İşletmeciliği Ticaret Anonim Şirketi Sermaye Piyasası Kurulu'nun 30 Temmuz 2010 tarihinde verdiği onayı takiben, 31 Ağustos 2010 tarihinde yapılan Olağanüstü Genel Kurul toplantısında birleşme kararı almışlardır. 7 Eylül 2010 tarihinde Sanayi ve Ticaret Bakanlığı'na bağlı İstanbul Ticaret Sicili Memurluğu'nun tescili ile bahsi geçen karar onaylanmıştır ve birleşme gerçekleşmiştir.

31 Mayıs 2023 tarihi itibarıyla Şirket'in hisselerinin yüzde 39,99'u (31 Mayıs 2022: yüzde 39,99) Borsa İstanbul A.Ş. ("BİST")'de işlem görmektedir. Şirket'in ortaklık yapısı Dipnot 18'de sunulmuştur.

Çalışan Kişi Bilgisi:

31 Mayıs 2023 ve 31 Mayıs 2022 tarihleri itibarıyla Grup'un çalışan sayıları aşağıdaki gibidir:

	31 Mayıs 2023	31 Mayıs 2022
Lisanslı futbolcu	315	298
Teknik kadro	73	66
Sağlık	23	17
Diğer personel	291	250
Toplam	702	631

Faaliyet Konusu

Şirket'in ana ortağı Kulüp ile Şirket arasında 1 Kasım 2000 tarihinde imzalanan Lisans Anlaşması ve müteakip tadiller uyarınca, Şirket, 30 yıl süreyle (i) Futbol takımına ilişkin tüm medya, reklam, imaj ve pazarlama haklarına ve (ii) Kulüp ile imzaladığı alt lisans anlaşması uyarınca da Galatasaray Markaları'nın münhasır ticari kullanım haklarına sahiptir.

Şirket, yukarıda açıklanan Lisans Anlaşması ve müteakip tadiller uyarınca Şirket'e devredilen Galatasaray Markaları ve Pazarlama Hakları'nın ticari kullanımı ile ilgili olarak Kulüp'e 1 Haziran 2005 tarihinden itibaren ve yıllık 200.000 ABD Doları'ndan az olmamak kaydıyla, Şirket'in elde edeceği yıllık gelirlerinin brüt yüzde 1'i oranındaki tutarı, lisans ücreti olarak ödeyecektir. Kulüp, Şirket ile imzalamış olduğu Lisans Anlaşması'nı Şirket'in temerrüde düşmesi durumunda sona erdirebilir.

Bağlı Ortaklıkları

31 Mayıs 2023 ve 31 Mayıs 2022 tarihleri itibarıyla Şirket'in Bağlı Ortaklıkları'nın ("Bağlı Ortaklıklar") temel faaliyet konusu ve Şirket'in iştirak oranı aşağıda gösterilmiştir:

	İştirak Tutarı	İştirak Oranı (%)	Faaliyet Konusu
Galatasaray Mağazacılık ve Perakendecilik A.Ş. ("Galatasaray Mağazacılık")	29.999.900	100,00	GS logolu ürünlerin satışı ve mağazacılık
Galatasaray Gayrimenkul Yatırım ve Geliştirme Ticaret Anonim Şirketi ("Galatasaray Gayrimenkul")	209.996	100,00	Gayrimenkul alanında yatırım ve geliştirme faaliyetleri
Galatasaray Televizyon Yayıncılık Anonim Şirketi ("Galatasaray Televizyon") (*)	274.500	99,82	İletişim faaliyeti

Galatasaray Sportif Sınai ve Ticari Yatırımlar A.Ş. ve Bağlı Ortaklıkları

31 Mayıs 2023 Tarihinde Sona Eren Hesap Dönemine Ait

Konsolide Finansal Tablolara İlişkin Dipnotlar

(Tutarlar aksi belirtilmedikçe Türk Lirası ("TL") olarak ifade edilmiştir.)

1 ŞİRKET'İN ORGANİZASYONU VE FAALİYET KONUSU (devamı)

Bağlı Ortaklıkları (devamı)

(*) Galatasaray Televizyon, Galatasaray Mağazacılık'ın bağlı ortaklığı olup Şirket'in dolaylı iştirakidir.

Şirket'in bağlı ortakları Türkiye'de faaliyet göstermektedir.

Galatasaray Mağazacılık ve Perakendecilik Anonim Şirketi ("Galatasaray Mağazacılık")

Galatasaray Mağazacılık'ın eski unvanı Galatasaray Pazarlama Ticaret Sanayi Anonim Şirketi olup yeni unvanı 26 Aralık 2011 tarihinde alınan Olağanüstü Genel Kurul Kararı ile 12 Ocak 2012 tarihinde tescil edilmiştir.

31 Mayıs 2023 ve 31 Mayıs 2022 tarihleri itibarıyla Galatasaray Mağazacılık'ın sermaye yapısı aşağıdaki gibidir:

Hissedar Adı	Sermaye Miktarı TL	Pay Oranı (%)	Hisse Adedi	Hisse Cinsi
Galatasaray Sportif	14.999.950	50,00	14.999.950	A
Galatasaray Sportif	14.999.950	50,00	14.999.950	B
Diğer (Şahıs)	100	0,00	100	C
TOPLAM	30.000.000	100,00	30.000.000	

Galatasaray Mağazacılık, Galatasaray lisansına sahip her türlü logo, amblemler, tekstil ürünleri, spor malzemeleri, saat ve mücevheratları, kozmetik ve parfümleri, deriden yapılmış eşyaları vb. ürünlerin satış ve pazarlamasını yapmaktadır.

Galatasaray Gayrimenkul Yatırım ve Geliştirme Tic. A.Ş. ("Galatasaray Gayrimenkul")

Galatasaray Gayrimenkul'ün eski unvanı Galatasaray Spor ve Stad İşletmeciliği A.Ş. olup yeni unvanı 2 Aralık 2010 tarihinde tescil edilmiştir.

31 Mayıs 2023 ve 31 Mayıs 2022 tarihleri itibarıyla Galatasaray Gayrimenkul'ün sermaye yapısı aşağıdaki gibidir:

Hissedar	Sermaye Miktarı TL	Pay Oranı (%)	Hisse Adedi	Hisse Cinsi
Galatasaray Sportif	209.996	100,00	209.996	A
Diğer (Şahıs)	4	0,00	4	B
TOPLAM	210.000	100,00	210.000	

Galatasaray Gayrimenkul, gayrimenkul alanında yatırım ve geliştirme faaliyetinde bulunmak üzere kurulmuştur.

Galatasaray Sportif Sınai ve Ticari Yatırımlar A.Ş. ve Bağlı Ortaklıkları

31 Mayıs 2023 Tarihinde Sona Eren Hesap Dönemine Ait

Konsolide Finansal Tablolara İlişkin Dipnotlar

(Tutarlar aksi belirtilmedikçe Türk Lirası (“TL”) olarak ifade edilmiştir.)

1 ŞİRKET’İN ORGANİZASYONU VE FAALİYET KONUSU (devamı)

Bağlı Ortaklıkları (devamı)

Galatasaray Televizyon Yayıncılık A.Ş. (“Galatasaray Televizyon”)

31 Mayıs 2023 ve 31 Mayıs 2022 tarihleri itibarıyla Galatasaray Televizyon’un sermaye yapısı aşağıdaki gibidir:

Hissedar	Sermaye Miktarı TL	Pay Oranı (%)	Hisse Adedi	Hisse Cinsi
Galatasaray Mağazacılık	274.500	99,82	2.745	A
Diğer (Şahıs)	500	0,18	5	A
TOPLAM	275.000	100,00	2.750	

Kulüp ile Galatasaray Televizyon arasında 15 Aralık 2009 tarihinde yapılan protokol uyarınca, Kulüp GS Mobile Hizmet Paketi için ayrı bir marka üretme ve GS Mobile Hizmet Paketi’ni pazarlama ve bu hizmetleri sunan kuruluşlarla sözleşme yapma yetkilerini 5 yıl süre ile Galatasaray Televizyon’a devretmiştir.

Galatasaray Televizyon, GS Mobile Hizmet Paketi ile geliştirilen ürünlerden süreç içinde elde ettiği net gelirlerin (hasılatтан ilgili giderlerin düşülmesiyle hesaplanmak suretiyle) yüzde 80’ini lisans bedeli olarak Kulüp’e vermektedir. Aynı şekilde Kulüp ile Galatasaray Televizyon arasında 7 Mayıs 2009 tarihinde yapılan protokol uyarınca; isim ve logo kullanım haklarını ve ayrıca amatör şubelerle ilgili benzer haklarını (bu haklar karşılığında olan alacaklarını), GS TV’de kullanılmak üzere 5 yıl süre ile Galatasaray Televizyon’a devretmiştir. İş bu protokol uyarınca taraflardan herhangi birinin, protokolün süresinin sona ermesinden en az otuz gün önce protokolü feshetmek istediğini bildirmemesi nedeniyle protokol kendiliğinden 5 yıl uzatılmıştır. Bu protokol kapsamındaki isim ve logo kullanım hakları nedeniyle ortaya çıkacak GS TV’ye ait tüm gelir ve giderler, Galatasaray Televizyon’a devredilmiştir. Galatasaray Televizyon, GS TV’nin sözleşme süreci içinde elde ettiği net gelirin (hasılatтан ilgili giderler düşülmesiyle hesaplanacak) %80’ini lisans bedeli olarak Kulüp’ün düzenleyeceği fatura karşılığında Kulüp’e ödemektedir.

14 Temmuz 2015 tarihi itibarıyla imzalanan sözleşme ile yukarıda belirtilen Galatasaray Televizyon’un GS Mobile Hizmet Paketi ile sözleşme kapsamındaki yükümlülükleri Kulüp ve Galatasaray Sportif tarafından devralınmış ve sözleşme aynı koşullarda 5 yıl süre ile uzatılmıştır. Ayrıca yapılan bu yeni protokol ile sözleşme kapsamındaki GS Mobile gelirlerin paylaşımı %85’i Galatasaray Sportif ve %15’i Kulüp’e ait olmak koşulu ile yeniden düzenlenmiştir.

Galatasaray Sportif Sınai ve Ticari Yatırımlar A.Ş. ve Bağlı Ortaklıkları

31 Mayıs 2023 Tarihinde Sona Eren Hesap Dönemine Ait

Konsolide Finansal Tablolara İlişkin Dipnotlar

(Tutarlar aksi belirtilmedikçe Türk Lirası (“TL”) olarak ifade edilmiştir.)

2 FİNANSAL TABLOLARIN SUNUMUNA İLİŞKİN ESASLAR

2.1 Sunuma İlişkin Temel Esaslar

(a) Finansal tabloların hazırlanış şekli

31 Mayıs 2023 tarihi itibarıyla konsolide finansal tablolar ve dipnotları Sermaye Piyasası Kurulu’nun (“SPK”) 13 Haziran 2013 tarih ve 28676 sayılı Resmi Gazete’de yayımlanan II - 14.1 No’lu “Sermaye Piyasasında Finansal Raporlamaya İlişkin Esaslar Tebliği” (“Tebliğ”) hükümleri uyarınca Kamu Gözetimi, Muhasebe ve Denetim Standartları Kurumu (“KGK”) tarafından yayımlanan ve yürürlüğe girmiş olan Türkiye Muhasebe Standartları’na (“TMS”) uygun olarak hazırlanmıştır. TMS; Türkiye Muhasebe Standartları, Türkiye Finansal Raporlama Standartları (“TFRS”) ile bunlara ilişkin ek ve yorumlardan oluşmaktadır.

Ayrıca ilişikteki konsolide finansal tablolar, KGK tarafından 7 Haziran 2019 tarihinde yayımlanan Finansal Tablo Örnekleri ve Kullanım Rehberi’nde belirlenmiş olan formatlara uygun olarak sunulmuştur.

Konsolide finansal tablolar KGK tarafından yayınlanan Türkiye Muhasebe Standartları’na (TMS) göre Grup’un durumunu layıkıyla arz edebilmek için bir takım düzeltme ve sınıflandırma değişikliklerine tabi tutularak hazırlanmıştır.

Grup, muhasebe kayıtlarının tutulmasında ve konsolide finansal tablolarının hazırlanmasında, SPK tarafından çıkarılan prensiplere ve şartlara uymakta olup, Şirket ve Şirket’in bağlı ortaklıkları yasal kayıtlarını Türk Ticaret Kanunu (“TTK”), vergi mevzuatı ve Türkiye Cumhuriyeti Maliye Bakanlığı (“Maliye Bakanlığı”) tarafından çıkarılan Tekdüzen Hesap Planı şartlarına uygun olarak hazırlamaktadır. Konsolide finansal tablolar, kanuni kayıtlara TMS uyarınca doğru sunumun yapılması amacıyla gerekli düzeltme ve sınıflandırmalar yansıtılarak düzenlenmiştir.

(b) Ölçüm Esasları

Konsolide finansal tablolar, gerçeğe uygun değerleri ile muhasebeleştirilen yatırım amaçlı gayrimenkuller dışında tarihi maliyet esası baz alınarak hazırlanmıştır.

(c) Yüksek Enflasyon Dönemlerinde Finansal Tabloların Düzeltilmesi

Türkiye’de faaliyette bulunan ve SPK Muhasebe Standartları’na uygun finansal tablo hazırlayan şirketler, SPK’nın 17.03.2005 tarihinde almış olduğu bir kararla, 01.01.2005 tarihinden itibaren geçerli olmak üzere enflasyon muhasebesi uygulamamaktadır. SPK’nın aldığı karar doğrultusunda TMS 29 “Yüksek Enflasyonist Ekonomilerde Finansal Raporlama”ya göre finansal tabloların hazırlanması ve sunumu uygulanmamaktadır.

Kamu Gözetimi Muhasebe ve Denetim Standartları Kurumu (“KGK”) tarafından 20 Ocak 2022 tarihinde yayımlanan duyuru ile Tüketici Fiyat Endeksi (“TÜFE”) oranlarına göre son üç yılın genel satın alım gücündeki kümülatif değişiklik %74,41 olarak gerçekleştiğinden, Türkiye Finansal Raporlama Standartları’nı (“TFRS”) uygulayan işletmelerin 31.12.2021 tarihli finansal tablolarında TMS 29 “Yüksek Enflasyonlu Ekonomilerde Finansal Raporlama” standardı kapsamında herhangi bir düzeltme yapmalarına gerek bulunmadığı belirtilmiştir. Bununla birlikte KGK tarafından enflasyon muhasebesi uygulamasına ilişkin yeni bir duyuru yapılmamış olup 31.05.2023 tarihli ekli konsolide finansal tablolarda TMS 29’a göre enflasyon düzeltmesi yapılmamıştır.

(d) Geçerli ve Raporlama Para Birimi

Şirket’in ve bağlı ortaklığının, geçerli ve raporlama para birimi Türk Lirası (“TL”)’dir.

(e) Konsolidasyona İlişkin Esaslar

31 Mayıs 2023 ve 31 Mayıs 2022 tarihleri itibarıyla konsolide finansal tablolar, Galatasaray Sportif’in ve bağlı ortaklıklarının hesaplarını içermektedir.

Galatasaray Sportif Sınai ve Ticari Yatırımlar A.Ş. ve Bağlı Ortaklıkları

31 Mayıs 2023 Tarihinde Sona Eren Hesap Dönemine Ait

Konsolide Finansal Tablolara İlişkin Dipnotlar

(Tutarlar aksi belirtilmedikçe Türk Lirası ("TL") olarak ifade edilmiştir.)

2 FİNANSAL TABLOLARIN SUNUMUNA İLİŞKİN ESASLAR (devamı)

2.1 Sunuma İlişkin Temel Esaslar (devamı)

(e) Konsolidasyona İlişkin Esaslar (devamı)

(i) İşletme Birleşmeleri

İşletme birleşmeleri, kontrolün Grup'a transfer olduğu tarih olan birleşme tarihinde ortak kontrole tabi işletme birleşmeleri haricinde satın alma metodu kullanılarak muhasebeleştirilir. Kontrol, Grup'un bir işletmenin faaliyetlerinden fayda sağlamak amacıyla söz konusu işletmenin finansal ve faaliyet politikalarını yönetme gücünü ifade eder. Kontrol değerlendirilirken ifa edilebilir potansiyel oy hakları Grup tarafından dikkate alınmaktadır.

Grup satın alma tarihindeki şerefiyeyi aşağıdaki şekilde ölçmektedir:

- Satın alma bedelinin gerçeğe uygun değeri; artı
- İşletme birleşmelerinde edinilen işletme üzerindeki kontrol gücü olmayan payların kayıtlı değeri; artı
- Eğer işletme birleşmesi birden çok seferde gerçekleştiriliyorsa edinilen işletmenin daha önceden elde tuttuğu edinilen işletmedeki özkaynak payının birleşme tarihindeki gerçeğe uygun değeri; eksi
- Tanımlanabilir edinilen varlık ve varsayılan yükümlülüklerin muhasebeleştirilen net değeri (genelde gerçeğe uygun değeri).

Eğer yapılan değerlemede negatif bir sonuca ulaşırsa, pazarlık satın alımı doğrudan kar veya zararda muhasebeleştirilir.

Satın alma bedeli var olan ilişkilerin kurulmasıyla ilgili tutarları içermez. Bu tutarlar genelde kar veya zararda muhasebeleştirilir.

İşletme birleşmesiyle bağlantılı olarak Grup'un katlandığı, borçlanma senetleri veya pay senedine dayalı menkul kıymetler ihraçlarıyla ilişkili giderler dışındaki işlem maliyetleri tahakkuk ettiğinde giderleştirilir.

Ortak kontrole tabi işletme birleşmelerinde aşağıdaki muhasebeleştirme esasları uygulanmaktadır:

- Ortak kontrole tabi işletme birleşmeleri hakların birleşmesi (pooling of interest) yöntemi ile muhasebeleştirilmektedir; dolayısıyla finansal tablolarda şerefiyeye yer verilmemektedir,
- Hakların birleştirilmesi yöntemi uygulanırken, ortak kontrolün olduğu raporlama döneminin başı itibarıyla birleşme gerçekleşmiş gibi finansal tablolar düzeltilmektedir ve ortak kontrolün olduğu raporlama döneminin başından itibaren karşılaştırmalı olarak sunulmaktadır,
- Ortak kontrole tabi işletme birleşmelerinin finansal tablolara yansıtılmasında ana ortaklık açısından bakılması uygun olacağından, konsolidasyon işlemi grubun kontrolünü elinde bulunduran şirketin ortak kontrolde bulunan şirketlerin kontrolünü ele geçirdiği tarihte ve sonrasında TMS'ye göre finansal tablo düzenleniyormuş gibi finansal tablolar birleşme muhasebesi dahil TMS hükümlerine göre yeniden düzenlenmektedir,
- Ortak kontrole tabi işletme birleşmesi nedeniyle oluşacak muhtemel aktif – pasif uyumsuzluğunu gidermek amacıyla özkaynaklar altında denkleştirici bir hesap olarak "Ortak Kontrole Tabi Teşebbüs veya İşletmeleri İçeren Birleşmelerin Etkisi" hesabı kullanılmaktadır.

(ii) Bağlı ortaklıklar

Bağlı ortaklıklar, Grup tarafından kontrol edilen işletmelerdir. Grup yatırım yapılan bir işletmeyi değişken getirilerine maruz kaldığı ya da bu değişken getiriler üzerinde hak sahibi olduğu ve bu getirileri yatırım yapılan işletme üzerindeki gücüyle etkileme imkanına sahip olduğu durumda yatırım yapılan işletmeyi kontrol etmektedir. Bağlı ortaklıkların finansal tabloları kontrolün başladığı ve kontrolün sona erdiği tarihe kadar konsolide finansal tablolara dahil edilmektedir.

Galatasaray Sportif Sınai ve Ticari Yatırımlar A.Ş. ve Bağlı Ortaklıkları

31 Mayıs 2023 Tarihinde Sona Eren Hesap Dönemine Ait

Konsolide Finansal Tablolara İlişkin Dipnotlar

(Tutarlar aksi belirtilmedikçe Türk Lirası ("TL") olarak ifade edilmiştir.)

2 FİNANSAL TABLOLARIN SUNUMUNA İLİŞKİN ESASLAR (devamı)

2.1 Sunuma İlişkin Temel Esaslar (devamı)

(e) Konsolidasyona İlişkin Esaslar (devamı)

Aşağıdaki tablo Şirket'in doğrudan veya dolaylı olarak ortak kontrolü altında toplanmış konsolidasyon kapsamına dahil edilen bütün bağlı ortaklıklarının 31 Mayıs 2023 ve 31 Mayıs 2022 tarihleri itibarıyla etkin ortaklık ve toplam oy haklarının oranlarını yüzdesel (%) olarak göstermektedir:

	Etkin ortaklık oranı		Toplam oy hakları	
	31 Mayıs 2023	31 Mayıs 2022	31 Mayıs 2023	31 Mayıs 2022
Galatasaray Gayrimenkul	100	100	100	100
Galatasaray Mağazacılık	100	100	100	100
Galatasaray Televizyon	100	100	100	100

(iii) Kontrol gücü olmayan paylar

Kontrol gücü olmayan paylara yapılan düzeltmeler, bağlı ortaklıkların satın alınma tarihindeki net varlık değerinin oransal tutarı üzerinden hesaplanmaktadır.

Grup'un bağlı ortaklığındaki paylarında kontrol kaybıyla sonuçlanmayan değişiklikler, özkaynağa ilişkin işlem olarak muhasebeleştirilir.

(iv) Kontrolün kaybedilmesi

Grup, bağlı ortaklıklar üzerindeki kontrolünü kaybetmesi durumunda, bağlı ortaklıkların varlık ve yükümlülüklerini, kontrol gücü olmayan paylarını ve bağlı ortaklıklarla ilgili diğer özkaynaklar altındaki tutarları kayıtlarından çıkarır. Bundan kaynaklanan kazanç veya kayıplar kar veya zararda muhasebeleştirilir. Önceki bağlı ortaklıklarında kalan paylar kontrolün kaybedildiği gün itibarıyla gerçeğe uygun değerleri üzerinden ölçülür.

(v) Konsolidasyon eliminasyon işlemleri

Konsolide finansal tabloların hazırlanması aşamasında grup içi bakiyeler, işlemler ve grup içi işlemlerden kaynaklanan gerçekleşmemiş gelirler ve giderler karşılıklı olarak silinmektedir. Özkaynak yöntemiyle muhasebeleştirilen yatırımlar ile yapılan işlemlerden kaynaklanan gerçekleşmemiş gelirler, Grup'un yatırımdaki payı oranında yatırımdan silinmektedir. Herhangi bir değer düşüklüğü söz konusu değil ise gerçekleşmemiş zararlar da gerçekleşmemiş gelirlerdeki gibi aynı şekilde silinmektedir.

(f) Karşılaştırmalı Bilgiler

İlişikteki konsolide finansal tablolar, Grup'un finansal durumu, performansı ve nakit akışındaki eğilimleri belirleyebilmek amacıyla, önceki dönemle karşılaştırmalı hazırlanmaktadır. Konsolide finansal tabloların sunumu veya sınıflandırılması değiştiğinde karşılaştırılabilirliği sağlamak amacıyla, önceki dönem konsolide finansal tabloları da yapılan değişikliğe uygun olarak yeniden düzenlenir.

(g) Netleştirme/Mahsup

Grup'un finansal varlıkları ve borçları netleştirmek için hukuki bir hakkı olduğunda ve söz konusu finansal varlıkları ve borçları netleştirmek suretiyle kapatma veya varlığın finansal tablolara alınmasını ve borcun ifasını aynı zamanda yapma niyetinin olması söz konusu olduğunda Grup, finansal varlıkları ve borçları netleştirerek bilançoda net tutarları ile göstermektedir.

2.2 Finansal Tabloların Onaylanması

Grup'un 31 Mayıs 2023 tarihi itibarıyla düzenlenmiş konsolide finansal tabloları Şirket Yönetim Kurulu tarafından 26 Temmuz 2023 tarihinde onaylanmıştır. Genel Kurul'un finansal tabloları değiştirme yetkisi bulunmaktadır.

Galatasaray Sportif Sınai ve Ticari Yatırımlar A.Ş. ve Bağı Ortaklıkları

31 Mayıs 2023 Tarihinde Sona Eren Hesap Dönemine Ait

Konsolide Finansal Tablolara İlişkin Dipnotlar

(Tutarlar aksi belirtilmedikçe Türk Lirası (“TL”) olarak ifade edilmiştir.)

2 FİNANSAL TABLOLARIN SUNUMUNA İLİŞKİN ESASLAR (devamı)

2.3 Muhasebe Politikalarında Değişiklikler

Muhasebe politikalarında yapılan önemli değişiklikler ve tespit edilen önemli muhasebe hataları geriye dönük olarak uygulanır ve önceki dönem finansal tabloları yeniden düzenlenir. Muhasebe tahminlerindeki değişiklikler, yalnızca bir döneme ilişkin ise, değişikliğin yapıldığı cari dönemde, gelecek dönemlere ilişkin ise, hem değişikliğin yapıldığı dönemde hem de gelecek dönemde, ileriye yönelik olarak uygulanır.

2.4 Muhasebe Tahminlerindeki Değişiklikler ve Hatalar

Tespit edilen önemli muhasebe hataları geriye dönük olarak uygulanır ve önceki dönem finansal tabloları yeniden düzenlenir. Muhasebe tahminlerindeki değişiklikler, yalnızca bir döneme ilişkin ise, değişikliğin yapıldığı cari dönemde, ayrıca gelecek dönemlere ilişkin ise, gelecek dönemleri kapsayacak şekilde, ileriye yönelik olarak uygulanır. Cari dönemde muhasebe tahminlerinde önemli değişiklik yoktur.

2.5 Finansal raporlama standartlarındaki değişiklikler ve yorumlar

31 Mayıs 2023 tarihi itibarıyla sona eren hesap dönemine ait konsolide finansal tabloların hazırlanmasında esas alınan muhasebe politikaları aşağıda özetlenen 1 Haziran 2022 tarihi itibarıyla geçerli yeni ve değiştirilmiş Türkiye Muhasebe Standartları (“TMS”)/TFRS ve TMS/TFRS yorumları dışında önceki yılda kullanılanlar ile tutarlı olarak uygulanmıştır. Bu standartların ve yorumların Grup’un mali durumu ve performansı üzerindeki etkileri ilgili paragraflarda açıklanmıştır.

31 Mayıs 2023 tarihi itibarıyla yürürlükte olan yeni standartlar ile mevcut önceki standartlara getirilen değişiklikler ve yorumlar:

TMS 1, Uygulama Bildirimi 2 ve TMS 8’deki dar kapsamlı değişiklikler, 1 Ocak 2023 tarihinde veya bu tarihten sonra başlayan yıllık raporlama dönemlerinde geçerlidir. Bu değişiklikler muhasebe politikası açıklamalarını iyileştirmeyi ve finansal tablo kullanıcılarının muhasebe tahminlerindeki değişiklikler ile muhasebe politikalarındaki değişiklikleri ayırt etmelerine yardımcı olmayı amaçlamaktadır.

TMS 12, Tek bir işlemde kaynaklanan varlık ve yükümlülüklerle ilişkin ertelenmiş vergiye ilişkin değişiklik, 1 Ocak 2023 tarihinde veya bu tarihten sonra başlayan yıllık raporlama dönemlerinde geçerlidir. Bu değişiklikler, şirketler tarafından ilk defa finansal tablolara alındığında vergilendirilebilir ve indirilebilir geçici farkların eşit tutarlarda oluşmasına neden olan işlemler üzerinden ertelenmiş vergi muhasebeleştirilmelerini gerektirmektedir.

TFRS 17, ‘Sigorta Sözleşmeleri’; 1 Ocak 2023 tarihinde veya bu tarihten sonra başlayan yıllık raporlama dönemlerinde geçerlidir. Bu standart, hali hazırda çok çeşitli uygulamalara izin veren TFRS 4’ün yerine geçmektedir. TFRS 17, sigorta sözleşmeleri ile isteğe bağlı katılım özelliğine sahip yatırım sözleşmeleri düzenleyen tüm işletmelerin muhasebesini temelden değiştirecektir.

TFRS 4 “Sigorta Sözleşmeleri” - TFRS 9 “Finansal Araçlar” Uygulanmasına ilişkin Geçici Muafiyet Süresinin Uzatılması; TFRS 17’nin yürürlük tarihinin 1 Ocak 2023’e ertelenmesiyle sigortacılara sağlanan TFRS 9’un uygulanmasına ilişkin geçici muafiyet süresinin sona erme tarihi de 1 Ocak 2023 olarak revize edilmiştir.

31 Mayıs 2023 tarihi itibarıyla yayımlanmış ancak henüz yürürlüğe girmemiş olan standartlar ve değişiklikler:

TMS 1, Sözleşme koşulları olan uzun vadeli yükümlülüklerle ilişkin değişiklik; 1 Ocak 2024 tarihinde veya bu tarihten sonra başlayan yıllık raporlama dönemlerinde geçerlidir. Bu değişiklikler, işletmenin raporlama döneminden sonraki on iki ay içinde uyması gereken koşulların bir yükümlülüğün sınıflandırmasını nasıl etkilediğine açıklık getirmektedir. Erken uygulamaya izin verilmektedir.

Galatasaray Sportif Sınai ve Ticari Yatırımlar A.Ş. ve Bağlı Ortaklıkları

31 Mayıs 2023 Tarihinde Sona Eren Hesap Dönemine Ait

Konsolide Finansal Tablolara İlişkin Dipnotlar

(Tutarlar aksi belirtilmedikçe Türk Lirası (“TL”) olarak ifade edilmiştir.)

2 FİNANSAL TABLOLARIN SUNUMUNA İLİŞKİN ESASLAR (devamı)

2.5 Finansal raporlama standartlarındaki değişiklikler ve yorumlar (devamı)

TFRS 16 “Kiralamalar” – Satış ve geri kiralama işlemlerinde kira yükümlülüğü; 1 Ocak 2024 tarihinde veya bu tarihten sonra başlayan yıllık raporlama dönemlerinde geçerlidir. Bu değişiklikler, işletmenin TFRS 16’daki bir satış ve geri kiralama işlemini işlem tarihinden sonra nasıl muhasebeleştiğini açıklayan satış ve geri kiralama hükümlerini içerir. Kira ödemelerinin bir kısmı veya tamamı bir endekse veya orana bağlı olmayan değişken kira ödemelerinden oluşan satış ve geri kiralama işlemlerinin etkilenmesi muhtemeldir.

Söz konusu değişikliklerin, Grup’un finansal durumu ve performansı üzerinde önemli bir etkisinin olması beklenmemektedir.

2.6 Önemli muhasebe politikalarının özeti

(a) Gelirler

Grup, 1 Haziran 2019 tarihinden itibaren yürürlüğe giren TFRS 15, “Müşteri Sözleşmelerinden Hasılat Standardı” doğrultusunda hasılatın muhasebeleştirilmesinde aşağıda yer alan beş aşamalı modeli kullanmaya başlamıştır.

- Müşteriler ile yapılan sözleşmelerin tanımlanması
- Sözleşmelerdeki edim yükümlülüklerinin tanımlanması
- Sözleşmelerdeki işlem bedelinin belirlenmesi
- İşlem bedelinin edim yükümlülüklerine dağıtılması
- Hasılatın muhasebeleştirilmesi

Mal veya hizmet devri taahhüdü niteliğindeki edim yükümlülükleri ile alakalı hasılat, mal veya hizmetlerin kontrolünün müşterilerin eline geçtiğinde muhasebeleştirilir. TFRS 15, “Müşteri Sözleşmelerinden Hasılat Standardı”nın finansal tablolar üzerinde önemli bir etkisi olmamıştır.

Grup’un çeşitli mal ve hizmetlerine ilişkin önemli muhasebe politikalarının detayları ve hasılat muhasebeleştirilme yöntemleri aşağıda belirtilmiştir.

UEFA Şampiyonlar ve Avrupa Ligi gelirleri

UEFA Şampiyonlar ve Avrupa Ligi gelirleri Grup’un bu turnuvalara katılımı ile elde edilmektedir. Performans yükümlülüğü kulübün ligde ulaştığı aşamaya bağlı olarak gerçekleşmektedir. UEFA Şampiyonlar ve Avrupa Ligi gelirleri Grup’un bu turnuvalara katılımı ile elde edilmektedir. Performans yükümlülüğü kulübün ligde ulaştığı aşamaya bağlı olarak gerçekleşmektedir. Liglere katılım bedeli lig maçları oynandıkça gelir olarak muhasebeleştirilmektedir.

Yayın hakkı gelirleri

Grup, yayın hakkı gelirlerini lig sezonu boyunca zamana yayılı olarak muhasebeleştirmektedir. Performans primleri hak edildiği dönemde hasılat olarak kayda alınmaktadır.

Sponsorluk, isim hakkı ve reklam gelirleri

Grup, hizmetlerden elde edilen gelirleri (sponsorluk dahil), aşamalı olarak sözleşme süresi boyunca veya hizmetin tam olarak ifa edilmesi ile birlikte muhasebeleştirmektedir.

Sporcu transfer, kira ve yetiştirme gelirleri

Grup, sporcuların transferinden elde edilen gelirler ile yetiştirme gelirlerini, sporculara ilişkin hakların kontrolünün üçüncü taraflara devredilmesi ile birlikte kayda almaktadır. Sporcuların kiralanmasına ilişkin gelirler, ilgili kiralama sözleşme süresi boyunca zamana yayılı olarak muhasebeleştirmektedir.

Galatasaray Sportif Sınai ve Ticari Yatırımlar A.Ş. ve Bağlı Ortaklıkları

31 Mayıs 2023 Tarihinde Sona Eren Hesap Dönemine Ait

Konsolide Finansal Tablolara İlişkin Dipnotlar

(Tutarlar aksi belirtilmedikçe Türk Lirası ("TL") olarak ifade edilmiştir.)

2 FİNANSAL TABLOLARIN SUNUMUNA İLİŞKİN ESASLAR (devamı)

2.6 Önemli muhasebe politikalarının özeti (devamı)

Loca, VIP ve kombine satış gelirleri

Grup, sezon başında loca VIP ve kombine satışından elde etmiş olduğu gelirleri kontrat yükümlülüğü olarak muhasebeleştirir. Loca, VIP ve kombine satışından elde edilen gelirler maçların oynanması ile birlikte zamana yayılı olarak muhasebeleştirilmektedir.

Ürün satış gelirleri

Grup, mağaza satış gelirlerini ürünlerin müşteriye teslimi ile birlikte muhasebeleştirilmektedir. Ürünlerle ilişkin hasılat müşterilere verilen indirimler ve ürün iadeleri dikkate alınarak kayda alınmaktadır.

(b) Giderler

Giderler tahakkuk esasına göre muhasebeleştirilir. Satışların maliyeti ve faaliyet giderleri ilgili giderlerin olduğu anda kaydedilirler. İşletme kiralaması kapsamında yapılan kira ödemeleri, kiralama süresince eşit tutarlarda kapsamlı konsolide gelir tablosuna gider olarak yansıtılır.

Faiz giderleri

Faiz giderleri kapsamlı kar veya zarar tablosunda, ilgili varlığa ait etkin faiz oranı veya uygulanabilir değişken bir faiz oranı dikkate alınarak tahakkuk esasına göre muhasebeleştirilir. Faiz giderleri, faiz doğuran bir enstrümanın ilk kayıtlı değeri ile etkin faiz oranı yöntemine göre hesaplanan vade tarihindeki değeri arasındaki fark veya prim veya iskontonun bugünkü değere indirgenmiş tutarlarından meydana gelmektedir. Yatırım maliyeti ile ilişkilendirilen finansman giderleri yatırım süreci boyunca aktifleştirilir.

(c) Stoklar

Stoklar ağırlıklı ortalama maliyet yöntemi ile değerlendirilmektedir. Stokların değeri için net gerçekleşebilir değer ya da maliyet bedelinden düşük olanı esas alınmaktadır. Stokların maliyeti tüm satın alma maliyetlerini, dönüştürme maliyetlerini ve stokların mevcut durumuna ve konumuna getirilmesi için katlanılan diğer maliyetleri içerir. Net gerçekleşebilir değer, olağan ticari faaliyet içerisinde oluşan tahmini satış fiyatından tahmini tamamlanma maliyeti ve satışı gerçekleştirmek için gerekli tahmini satış maliyeti toplamının indirilmesiyle elde edilen tutardır.

(d) Yatırım Amaçlı Gayrimenkuller

Yatırım amaçlı gayrimenkuller, kira geliri veya değer artış kazancı ya da her ikisini birden elde etmek amacıyla (sahibi veya finansal kiralama sözleşmesine göre kiracı tarafından) elde tutulan binalardan oluşmaktadır.

Yatırım amaçlı gayrimenkuller başlangıçta maliyeti ile ölçülür. İşlem maliyetleri de başlangıç ölçümüne dahil edilir.

Yatırım amaçlı elde tutulan gayrimenkuller ilk kayıtlara alındığında maliyeti ile ölçülür ve sonrasında gerçeğe uygun değerinden ölçülerek ilgili değişimler olduğu dönemde kar veya zararda muhasebeleştirilir. Gerçeğe uygun değerlerinin tespiti SPK tarafından lisans verilmiş bağımsız değerlendirme uzmanları tarafından yapılmaktadır.

(e) Maddi Duran Varlıklar

1 Ocak 2005 tarihinden önce satın alınan maddi duran varlıklar, 31 Aralık 2004 tarihi itibarıyla enflasyonun etkilerine göre düzeltilmiş maliyet değerlerinden birikmiş amortisman ve varsa kalıcı değer kayıpları düşülerek; 1 Ocak 2005 tarihinden itibaren ise maliyet değerlerinden birikmiş amortisman ve varsa kalıcı değer kayıpları düşülerek yansıtılmıştır. Maddi duran varlığın maliyet değeri, alış fiyatı, ithalat vergileri ve iadesi mümkün olmayan satın alma vergileri, maddi duran varlığı kullanıma hazır hale getirmek için yapılan masraflar ve söz konusu maddi duran varlığın edinimi amacıyla kullanılmış kredilerin söz konusu maddi duran varlığın yatırım aşamasındayken katlanılmış faiz giderlerinden oluşmaktadır. Maddi duran varlıkları oluşturan kalemler farklı ekonomik ömürlere sahip iseler, maddi duran varlıkların ayrı kalemleri (temel bileşenler) olarak muhasebeleştirilirler.

Galatasaray Sportif Sınai ve Ticari Yatırımlar A.Ş. ve Bağlı Ortaklıkları

31 Mayıs 2023 Tarihinde Sona Eren Hesap Dönemine Ait

Konsolide Finansal Tablolara İlişkin Dipnotlar

(Tutarlar aksi belirtilmedikçe Türk Lirası (“TL”) olarak ifade edilmiştir.)

2 FİNANSAL TABLOLARIN SUNUMUNA İLİŞKİN ESASLAR (devamı)

2.6 Önemli muhasebe politikalarının özeti (devamı)

(e) Maddi Duran Varlıklar (devamı)

(i) Sonradan ortaya çıkan giderler

Maddi duran varlıkların herhangi bir parçasını değiştirmekten doğan giderler bakım onarım maliyetleri ile birlikte varlığın gelecekteki ekonomik faydasını arttırıcı nitelikte ise aktifleştirilebilirler. Tüm diğer gider kalemleri tahakkuk esasına göre kar veya zarar olarak muhasebeleştirilir.

Amortisman

Maddi duran varlıklara ilişkin amortismanlar varlıkların faydalı ömürlerine göre aktife giriş veya montaj tarihleri esas alınarak doğrusal amortisman metodu kullanılarak ayrılmıştır. Özel maliyetler için doğrusal amortisman yöntemi kullanılarak kiralama dönemleri veya söz konusu özel maliyetin faydalı ömründen kısa olanı üzerinden amortisman ayrılır. Bu şekilde hesaplanmış amortisman giderleri kar veya zararda gösterilmiştir. Grup’un kullandığı amortisman oranları aşağıdaki gibidir:

Yer altı ve yerüstü düzenlemeleri ve tesisler	%5-10
Binalar	%2
Makine ve cihazlar	%10
Taşıtlar	%12,5
Demirbaşlar	%10-20
Özel Maliyetler	%2-10
Diğer maddi duran varlıklar	%10-20

Amortisman yöntemleri, ekonomik ömürler ve kalan değerler her hesap dönemi sonunda gözden geçirilmekte ve gerekli olduğu durumlarda yeniden belirlenir.

(ii) Elden çıkarma

Maddi duran varlıkların elden çıkarılmasıyla ilgili kazanç veya kayıplar, elden çıkarma tutarı ile varlığın kayıtlı değerinin karşılaştırılması ile belirlenir ve konsolide kapsamlı kar veya zarar tablosunda, “yatırım faaliyetlerinden gelirler/(giderler)” altında kayıtlara alınır.

(f) Maddi Olmayan Duran Varlıklar

1 Ocak 2005 tarihinden önce aktife giren maddi olmayan duran varlıklar, 31 Aralık 2004 tarihi itibarıyla enflasyonun etkilerine göre düzeltilmiş maliyetlerinden birikmiş itfa payları ile kalıcı değer kayıpları düşülmüş olarak; 1 Ocak 2005 tarihinden itibaren aktife giren maddi olmayan duran varlıklar (futbolcu bonservisleri dahil) ise maliyet değerlerinden, birikmiş itfa payları ile varsa kalıcı değer kayıpları düşülmüş olarak gösterilirler.

(i) Sonradan ortaya çıkan giderler

Sonradan oluşan giderler, yalnızca ilişkili oldukları maddi olmayan duran varlıkların gelecekteki ekonomik faydasını arttırıcı bir etkiye sahipse aktifleştirilir. Tüm diğer gider kalemleri tahakkuk esasına göre kar veya zarar olarak muhasebeleştirilir.

(ii) İtfa payları

Maddi olmayan duran varlık itfa payları konsolide kar veya zarar ve diğer kapsamlı gelir tablolarında ilgili varlıkların tahmini faydalı ömürleri üzerinden doğrusal amortisman yöntemi kullanılarak hesaplanması sonucu muhasebeleştirilir.

Grup’un kullandığı itfa payları oranları (futbolcu bonservis bedelleri hariç) aşağıdaki gibidir:

Diğer maddi olmayan duran varlıklar	%10-20
-------------------------------------	--------

Futbolculara ait bonservis bedelleri doğrusal amortisman yöntemi kullanılarak sözleşme süreleri boyunca itfaya tabi tutulur.

Galatasaray Sportif Sınai ve Ticari Yatırımlar A.Ş. ve Bağlı Ortaklıkları

31 Mayıs 2023 Tarihinde Sona Eren Hesap Dönemine Ait

Konsolide Finansal Tablolara İlişkin Dipnotlar

(Tutarlar aksi belirtilmedikçe Türk Lirası ("TL") olarak ifade edilmiştir.)

2 FİNANSAL TABLOLARIN SUNUMUNA İLİŞKİN ESASLAR (devamı)

2.6 Önemli muhasebe politikalarının özeti (devamı)

(g) Finansal Varlıklar

(i) Sınıflandırma

Grup, finansal varlıklarını "itfa edilmiş maliyet bedelinden muhasebeleştirilen", "gerçeğe uygun değer farkı diğer kapsamlı gelir tablosuna yansıtılan" ve "gerçeğe uygun değer farkı kar veya zarara yansıtılan finansal varlıklar" olarak üç sınıfta muhasebeleştirmektedir. Sınıflandırma, finansal varlıkların yönetimi için işletmenin kullandığı iş modeli ve finansal varlığın sözleşmeye bağlı nakit akışlarının özellikleri esas alınarak yapılmaktadır. Grup, finansal varlıklarının sınıflandırmasını satın alındıkları tarihte yapmaktadır.

Grup'un finansal varlıkların yönetiminde kullandığı iş modelinin değiştiği durumlar hariç, finansal varlıklar ilk muhasebeleştirilmelerinden sonra yeniden sınıflanmazlar; iş modeli değişikliği durumunda ise, değişikliğin akabinde takip eden raporlama döneminin ilk gününde finansal varlıklar yeniden sınıflanırlar.

(ii) Muhasebeleştirme ve Ölçümleme

"İtfa edilmiş maliyeti üzerinden ölçülen finansal varlıklar", sözleşmeye bağlı nakit akışlarının tahsil edilmesini amaçlayan bir iş modeli kapsamında elde tutulan ve sözleşme şartlarında belirli tarihlerde sadece anapara ve anapara bakiyesinden kaynaklanan faiz ödemelerini içeren nakit akışlarının bulunduğu, türev araç olmayan finansal varlıklardır. Grup'un itfa edilmiş maliyet bedelinden muhasebeleştirilen finansal varlıkları, "nakit ve nakit benzerleri", "ticari alacaklar", "diğer alacaklar" ve "finansal yatırımlar" kalemlerini içermektedir. İlgili varlıklar, finansal tablolara ilk kayda alımlarında gerçeğe uygun değerleri ile sonraki muhasebeleştirmelerde ise etkin faiz oranı yöntemi kullanılarak iskonto edilmiş bedelleri üzerinden ölçülmektedir. İtfa edilmiş maliyeti üzerinden ölçülen ve türev olmayan finansal varlıkların değerlemesi sonucu oluşan kazanç ve kayıplar konsolide kar veya zarar tablosunda muhasebeleştirilmektedir. "Gerçeğe uygun değer farkı diğer kapsamlı gelire yansıtılan finansal varlıklar", sözleşmeye bağlı nakit akışlarının tahsil edilmesini ve finansal varlığın satılmasını amaçlayan bir iş modeli kapsamında elde tutulan ve sözleşme şartlarında belirli tarihlerde sadece anapara ve anapara bakiyesinden kaynaklanan faiz ödemelerini içeren nakit akışlarının bulunduğu türev araç olmayan finansal varlıklardır. İlgili finansal varlıklardan kaynaklanan kazanç veya kayıplardan, değer düşüklüğü kazanç ya da kayıpları ile kur farkı gelir veya giderleri dışında kalanlar diğer kapsamlı gelire yansıtılır. Grup, özkaynağa dayalı finansal varlıklara yapılan yatırımlar için, gerçeğe uygun değerinde sonradan oluşan değişimlerin diğer kapsamlı gelire yansıtılması yöntemini, ilk defa finansal tablolara alma sırasında geri dönülemez bir şekilde tercih edebilir. Söz konusu tercihin yapılması durumunda, ilgili yatırımlardan elde edilen temettüleri konsolide kar veya zarar tablosunda muhasebeleştirilir.

"Gerçeğe uygun değer farkı kar veya zarara yansıtılan finansal varlıklar", itfa edilmiş maliyeti üzerinden ölçülen ve gerçeğe uygun değer farkı diğer kapsamlı gelire yansıtılan finansal varlıklar dışında kalan finansal varlıklardan oluşmaktadır. Söz konusu varlıkların değerlemesi sonucu oluşan kazanç ve kayıplar konsolide kar veya zarar tablosunda muhasebeleştirilmektedir.

(iii) Finansal Tablo Dışı Bırakma

Grup, finansal varlıklarla ilgili sözleşme uyarınca meydana gelen nakit akışları ile ilgili hakları sona erdiğinde veya ilgili haklarını, bu finansal varlık ile ilgili bütün risk ve getirilerinin sahipliğini bir alım satım işlemiyle devrettiğinde söz konusu finansal varlığı kayıtlarından çıkarır. Grup tarafından devredilen finansal varlıkların yaratılan veya elde tutulan her türlü hak, ayrı bir varlık veya yükümlülük olarak muhasebeleştirilir.

Galatasaray Sportif Sınai ve Ticari Yatırımlar A.Ş. ve Bağlı Ortaklıkları

31 Mayıs 2023 Tarihinde Sona Eren Hesap Dönemine Ait

Konsolide Finansal Tablolara İlişkin Dipnotlar

(Tutarlar aksi belirtilmedikçe Türk Lirası ("TL") olarak ifade edilmiştir.)

2 FİNANSAL TABLOLARIN SUNUMUNA İLİŞKİN ESASLAR (devamı)

2.6 Önemli muhasebe politikalarının özeti (devamı)

(g) Finansal Varlıklar (devamı)

(iv) Değer Düşüklüğü

Finansal varlıklar ve sözleşme varlıkları değer düşüklüğü "Beklenen Kredi Zararı" (BKZ) modeli ile hesaplanmaktadır. Değer düşüklüğü modeli, itfa edilmiş maliyet finansal varlıklara ve sözleşme varlıklarına uygulanmaktadır.

Zarar karşılıkları aşağıdaki bazda ölçülmüştür;

– 12 aylık BKZ'ler: raporlama tarihinden sonraki 12 ay içinde olası temerrüt olaylarından kaynaklanan BKZ'lerdir.

– Ömür boyu BKZ'ler: bir finansal aracın beklenen ömrü boyunca muhtemel bütün temerrüt olaylarından kaynaklanan

BKZ'lerdir.

Ömür boyu BKZ ölçümü, raporlama tarihinde bir finansal varlık ile ilgili kredi riskinin ilk muhasebeleştirme anından sonra önemli ölçüde artması halinde uygulanır. İlgili artışın yaşanmadığı diğer her türlü durumda 12 aylık BKZ hesaplaması uygulanmıştır.

Topluluk, finansal varlığın kredi riskinin raporlama tarihinde düşük bir kredi riskine sahip olması durumunda, finansal varlığın kredi riskinin önemli ölçüde artmadığını tespit edebilir. Bununla birlikte, ömür boyu BKZ ölçümü (basitleştirilmiş yaklaşım), önemli bir finansman unsuru olmaksızın ticari alacaklar ve sözleşme varlıkları için daima geçerlidir.

(h) Varlıklarda Değer Düşüklüğü

(i) Finansal varlıklar

Gerçeğe uygun değer farkı kar/zarara yansıtılmayan bir finansal varlıktaki değer düşüklüğü her raporlama döneminde değer düşüklüğü olduğuna kanaat getirilen nesnel kanıtlarla değerlendirilir. Eğer nesnel kanıtlar ilgili finansal varlığın ilerideki nakit akımlarını olumsuz yönde etkilediğine dair bir veya birden fazla olaya işaret ediyorsa, ilgili finansal varlıkta değer düşüklüğü olduğu dikkate alınır.

Finansal varlıkların değer düşüklüğüne neden olan nesnel kanıt borçlunun temerrüdünü, Grup'un aksini dikkate alamayacağı koşullara bağlı olarak bir tutarın yeniden yapılandırılmasını, borçlunun iflas etme ihtimalinin oluşmasını ve menkul bir kıymetin aktif pazarının ortadan kalkması durumlarını kapsayabilir. İlave olarak, hisse senedine dayalı menkul bir kıymetin gerçeğe uygun değerinin, maliyet bedelinin altına önemli ölçüde ve kalıcı olarak düşmesi de değer düşüklüğünün nesnel kanıtıdır.

Grup, alacaklardaki değer düşüklüğüne dair kanıtları hem ilgili varlık seviyesinde, hem de toplu olarak dikkate almaktadır. Tüm tek başına önemli olan alacaklar değer düşüklüğü açısından ayrı ayrı değerlendirilmektedir. Tüm tek başına önemli alacaklardan ayrı ayrı değer düşüklüğüne uğramadığı tespit edilenler, daha sonra toplu olarak gerçekleşen ancak henüz tanımlanmamış bir değer düşüklüğüne maruz kalıp kalmadığı konusunda değerlendirilir. Tek başına önemli olmayan alacaklar benzer risk karakterlerine göre gruplanarak toplu şekilde değer düşüklüğü konusunda değerlendirilir.

Grup, toplu olarak değer düşüklüğü hakkındaki değerlendirmesini; temerrüt ihtimali, tahsilat zamanlaması ve oluşan zararın geçmişteki eğilimini, yönetimin güncel ekonomik durum hakkındaki yargısına göre güncelleyerek oluşturur.

Bir finansal varlıktaki değer düşüklüğü, varlığın kayıtlı değeri ile nakit akışlarından oluşan alacağın orijinal etkin faiz oranı esas alınarak iskonto edilerek bugüne indirgenmiş değeri arasındaki fark olarak hesaplanır. Kayıplar, kar veya zararda muhasebeleştirilir ve şüpheli alacak karşılığı hesabına yansıtılır. Raporlama dönemi sonrası gerçekleşen bir durum değer düşüklüğünde azalmaya neden olursa, bu azalış kar veya zararda ters çevrilir.

Galatasaray Sportif Sınai ve Ticari Yatırımlar A.Ş. ve Bağlı Ortaklıkları

31 Mayıs 2023 Tarihinde Sona Eren Hesap Dönemine Ait

Konsolide Finansal Tablolara İlişkin Dipnotlar

(Tutarlar aksi belirtilmedikçe Türk Lirası ("TL") olarak ifade edilmiştir.)

2 FİNANSAL TABLOLARIN SUNUMUNA İLİŞKİN ESASLAR (devamı)

2.6 Önemli muhasebe politikalarının özeti (devamı)

(h) Varlıklarda Değer Düşüklüğü (devamı)

(ii) Finansal olmayan varlıklar

Grup, her bir raporlama döneminde her bir varlığa ilişkin değer kaybı olduğuna dair herhangi bir gösterge olup olmadığını değerlendirir. Eğer böyle bir gösterge mevcutsa, o varlığın geri kazanılabilir tutarı tahmin edilir. Varlığın ya da nakit üreten birimin geri kazanılabilir tutarı net satış fiyatı ile kullanım değerinden yüksek olanıdır. Kullanım değeri, ilerideki nakit akımlarının ilgili varlıktaki belirli riski ve paranın zaman değerini gösteren vergi öncesi iskonto oranı kullanılarak bugünkü değerine indirgenmesi ile değerlendirilir. Değer düşüklüğü testi için, varlıklar diğer varlıklar ve varlık gruplarından bağımsız olarak sürekli kullanımından dolayı nakit girişi üreten en küçük birimlere ("nakit üreten birim") ayrılır. İşletme birleşmesinde ortaya çıkan şerefiye değer düşüklüğü testi için birleşme sinerjisinden yararlanması beklenen nakit üreten birimlere paylaştırılır.

Eğer söz konusu varlığın veya o varlığa ait nakit üreten herhangi bir biriminin kayıtlı değeri, kullanım veya satış yoluyla geri kazanılacak tutarından yüksekse değer düşüklüğü meydana gelmiştir. Değer düşüklüğü kayıpları kar veya zararda muhasebeleştirilir. Nakit üreten birimlerden kaynaklanan ve muhasebeleştirilen değer düşüklüğü öncelikle birimlere paylaştırılan şerefiyelerin defter değerlerinden daha sonra birimlerdeki diğer varlıkların defter değerlerinden oransal olarak düşülür.

Diğer varlıklarda önceki dönemlerde ayrılan değer düşüklükleri her raporlama döneminde değer düşüklüğünün azalması veya değer düşüklüğünün geçerli olmadığına dair göstergelerin olması durumunda değerlendirilir. Değer düşüklüğü geri kazanılabilir tutarın belirlenmesinde kullanılan tahminlerde değişiklik olması durumunda iptal edilir. Değer düşüklüğü sadece varlığın belirlenen kayıtlı değerini aşmayacak kadar amortisman ve itfa payı netleştirildikten sonra değer düşüklüğü eğer yok ise iptal edilir.

(i) Yabancı Para

Yabancı para işlemler, Şirket'in ve bağlı ortaklıklarının geçerli para birimine işlemin gerçekleştiği tarihteki kurdan çevrilmişlerdir. Yabancı para cinsinden olan parasal varlık ve yükümlülükler raporlama tarihindeki kurlardan geçerli para birimine çevrilmişlerdir. Yabancı para cinsinden olan fiili maliyetleriyle ölçülen parasal olmayan varlıklar ve yükümlülükler, işlem tarihindeki kurdan çevrilir. Çevrimle oluşan kur farkları konsolide kapsamlı gelir tablosunda kayıtlara alınır.

Yabancı para cinsinden olan işlemlerden doğan kayıp veya kazançlar, kar veya zararda, yabancı para işlemlere ilişkin kur farkları hesabında yansıtılmıştır.

31 Mayıs 2023 ve 2022 tarihleri itibarıyla T.C. Merkez Bankası döviz alış kurları aşağıdaki gibidir:

	31 Mayıs 2023	31 Mayıs 2022
ABD Doları	20,3104	16,3562
Avro	21,7607	17,6019

(j) Raporlama Döneminden Sonraki Olaylar

Raporlama döneminden sonraki olaylar; kara ilişkin herhangi bir duyuru veya diğer seçilmiş finansal bilgilerin kamuya açıklanmasından sonra ortaya çıkmış olsalar bile, raporlama tarihi ile finansal tabloların yayımı için yetkilendirilme tarihi arasındaki tüm olayları kapsar.

Grup, raporlama tarihinden sonraki düzeltme gerektiren olayların ortaya çıkması durumunda, konsolide finansal tablolara alınan tutarları bu yeni duruma uygun şekilde düzeltir. Raporlama tarihinden sonraki düzeltme gerektirmeyen olaylar, önemli olması durumunda, konsolide finansal tablo dipnotlarında açıklanır.

Galatasaray Sportif Sınai ve Ticari Yatırımlar A.Ş. ve Bağlı Ortaklıkları

31 Mayıs 2023 Tarihinde Sona Eren Hesap Dönemine Ait

Konsolide Finansal Tablolara İlişkin Dipnotlar

(Tutarlar aksi belirtilmedikçe Türk Lirası ("TL") olarak ifade edilmiştir.)

2 FİNANSAL TABLOLARIN SUNUMUNA İLİŞKİN ESASLAR (devamı)

2.6 Önemli muhasebe politikalarının özeti (devamı)

(k) Karşılıklar, Koşullu Varlık ve Yükümlülükler

Grup yönetimi, geçmiş olaylardan kaynaklanan mevcut bir hukuki veya zımni yükümlülüğün bulunduğu, bu yükümlülüğün yerine getirilmesi için ekonomik fayda içeren kaynakların işletmeden çıkmasını muhtemel olduğu ve söz konusu yükümlülük tutarının güvenilir bir biçimde tahmin edilebildiği durumlarda, ilişikteki konsolide finansal tablolarda söz konusu yükümlülük tutarı kadar karşılık ayırmaktadır. Şarta bağlı yükümlülükler, ekonomik fayda içeren kaynakların işletmeden çıkma ihtimalinin muhtemel hale gelip gelmediğinin tespiti amacıyla sürekli olarak değerlendirmeye tabi tutulur. Ekonomik fayda içeren kaynakların işletmeden çıkma ihtimalinin uzak olduğu durumlar hariç, finansal tablo dipnotlarında açıklanır. Ekonomik faydanın işletmeye gireceğinin muhtemel hale gelmesi halinde, koşullu varlıkla ilgili olarak finansal tablo dipnotlarında açıklama yapılır. Ekonomik faydanın işletmeye gireceğinin kesine yakın hale gelmesi durumunda ise, söz konusu varlık ve bununla ilgili gelir değişikliğinin olduğu tarihte finansal tablolara alınır.

(l) Kiralama İşlemleri

(i) Finansal kiralama

Kiraya konu olan varlığın sahipliğine ilişkin risk ve getirilerin Grup'a ait olduğu kiralama işlemleri finansal kiralama olarak sınıflandırılmıştır. Finansal kiralama yoluyla elde edilen maddi duran varlıklar Grup'un konsolide finansal durum tablosunda, ilgili varlığın makul değeri ile asgari finansal kiralama ödemelerinin bugünkü değerinden düşük olanı üzerinden aktifte bir varlık, pasifte ise asgari finansal kiralama ödemelerinin bugünkü değeri tutarında bir yükümlülük olarak izlenir. Finansal durum tablosunda finansal kiralama yükümlülüğü anapara geri ödemeleri yoluyla azaltılırken, kira ödemelerinin finansal gider kısmı, kiralama süresi boyunca olduğu döneme ait kar veya zarara kaydedilir. Finansal kiralama sözleşmesi ile elde edilen maddi duran varlıklar, varlığın faydalı ömrü boyunca amortismanına tabi tutulur.

Kira süresinin kiralanan varlığın faydalı ömründen kısa olması ve kira süresi sonunda ilgili varlığın Grup tarafından satın alınmasının makul şekilde kesin olmadığı durumlarda, aktifte yer alan kiralanan varlık kira süresi içerisinde; kiralanan varlığın faydalı ömrünün kira süresinden kısa olması durumunda ise faydalı ömrü içinde amortismanına tabi tutulur.

(ii) Faaliyet kiralaması

Kiraya konu olan varlığın sahipliğine ilişkin risk ve getirilerin önemli bir kısmının kiralayana ait olduğu kiralama işlemleri faaliyet kiralaması olarak sınıflandırılır. Faaliyet kiralaları olarak yapılan ödemeler, kira dönemi boyunca doğrusal yöntem ile kar veya zarara gider olarak kaydedilir.

Galatasaray Sportif Sınai ve Ticari Yatırımlar A.Ş. ve Bağlı Ortaklıkları

31 Mayıs 2023 Tarihinde Sona Eren Hesap Dönemine Ait

Konsolide Finansal Tablolara İlişkin Dipnotlar

(Tutarlar aksi belirtilmedikçe Türk Lirası ("TL") olarak ifade edilmiştir.)

2 FİNANSAL TABLOLARIN SUNUMUNA İLİŞKİN ESASLAR (devamı)

2.6 Önemli muhasebe politikalarının özeti (devamı)

(m) İlişkili Taraflar

Aşağıdaki kriterlerden birinin varlığında taraf, Şirket ile ilişkili sayılır:

- a. Söz konusu tarafın, doğrudan ya da dolaylı olarak bir veya birden fazla aracı yoluyla:
İşletmeyi kontrol etmesi, işletme tarafından kontrol edilmesi ya da işletme ile ortak kontrol altında bulunması (ana ortaklıklar, bağlı ortaklıklar ve aynı iş dalındaki bağlı ortaklıklar dahil olmak üzere);
Şirket üzerinde önemli etkisinin olmasını sağlayacak payının olması; veya
Şirket üzerinde ortak kontrole sahip olması;
- b. Tarafın, Şirket'in bir iştiraki olması;
- c. Tarafın, Şirket'in ortak girişimci olduğu bir iş ortaklığı olması;
- d. Tarafın, Şirket'in veya ana ortaklığının kilit yönetici personelinin bir üyesi olması;
- e. Tarafın, (a) ya da (d)'de bahsedilen herhangi bir bireyin yakın bir aile üyesi olması;
- f. Tarafın; kontrol edilen, ortak kontrol edilen ya da önemli etki altında veya (d) ya da (e)'de bahsedilen herhangi bir bireyin doğrudan ya da dolaylı olarak önemli oy hakkına sahip olduğu bir işletme olması;
- g. Tarafın, işletmenin ya da işletme ile ilişkili taraf olan bir işletmenin çalışanlarına işten ayrılma sonrasında sağlanan fayda planları olması gerekir.

İlişkili taraflarla yapılan işlem ilişkili taraflar arasında kaynakların, hizmetlerin ya da yükümlülüklerin bir bedel karşılığı olup olmadığına bakılmaksızın transferidir. Olağan faaliyetler nedeniyle ilişkili taraflarla bazı iş ilişkilerine girilebilir.

(n) Finansal Bilgilerin Bölümlere Göre Raporlanması

Faaliyet bölümü, Grup'un hasılat elde edebildiği ve harcama yaptığı işletme faaliyetlerinde bulunan, faaliyet sonuçlarının bölüme tahsis edilecek kaynaklara ilişkin kararların alınması ve bölümün performansının değerlendirilmesi amacıyla Grup Yönetimi tarafından düzenli olarak gözden geçirildiği ve hakkında ayrı finansal bilgilerin mevcut olduğu kısımdır.

(o) Devlet Teşvik ve Yardımları

Makul değerleri ile izlenen parasal olmayan devlet teşvikleri de dahil olmak üzere tüm devlet teşvikleri, elde edilmesi için gerekli şartların işletme tarafından yerine getirileceğine ve teşvikin işletme tarafından elde edilebileceğine dair makul bir güvence oluştuğunda finansal tablolara alınır.

Galatasaray Sportif Sınai ve Ticari Yatırımlar A.Ş. ve Bağlı Ortaklıkları

31 Mayıs 2023 Tarihinde Sona Eren Hesap Dönemine Ait

Konsolide Finansal Tablolara İlişkin Dipnotlar

(Tutarlar aksi belirtilmedikçe Türk Lirası (“TL”) olarak ifade edilmiştir.)

2 FİNANSAL TABLOLARIN SUNUMUNA İLİŞKİN ESASLAR (devamı)

2.6 Önemli muhasebe politikalarının özeti (devamı)

(p) Vergi

5422 sayılı Kurumlar Vergisi Kanunu muafıkları düzenleyen 7. Maddesi'nin 8 No'lu fıkrası ile “Beden Terbiyesi Teşkilatına dahil dernekler veya kamu idare ve müesseselerine ait idman ve spor müesseseleri ile sadece idman ve spor faaliyetlerinde bulunan anonim şirketler” kurumlar vergisinden muaf tutulmuşlardır. Maliye Bakanlığı'nın 28 Mart 2005 tarih ve B.07.0.GEL 049/-45/14243 sayılı görüşünde ise, sadece idman ve spor faaliyetlerinde bulunan anonim şirketleri, bu faaliyetlerle bağlantılı olarak elde edeceği stadyum maç hasılatı ve stadyum kira gelirleri, isim hakkı gelirleri, radyo, video, sinema, televizyon yayın gelirleri, forma ve saha içi reklam gelirleri, sponsorluk gelirleri ile sadece idman ve spor faaliyeti yapanlara ve izleyicilere hizmet vermek üzere spor tesislerinde bulunan büfelerin gelirleri dolayısıyla kurumlar vergisinden muaf olacağı açıklanmıştır. Bu nedenle yukarıda belirtilen Kanun hükmü ve Maliye Bakanlığı açıklaması çerçevesinde Galatasaray Sportif kurumlar vergisinden muaf bulunmaktadır.

Galatasaray Sportif, ticari kardan kanuni yedek akçeler ayrıldıktan sonra kalan kısmın tamamını veya bir kısmını temettü olarak; gerçek kişilere, Gelir ve Kurumlar Vergisinden istisna veya muaf gerçek ve tüzel kişilere, dar mükellef gerçek ve tüzel kişilere dağıtması halinde %15 Gelir Vergisi Stopajı hesaplanır. Şirket'in bağlı ortaklıkları kurumlar vergisine tabidir ve vergi ile ilgili muhasebeleştirme politikası ve kriterleri aşağıdaki gibidir:

Dönemin vergi karşılığı, ertelenen vergiyi içermektedir. Dönemin vergi karşılığı, özkaynaklarda kayıtlara alınan kalemlerin özkaynaklarda kayıtlara alınan vergileri haricinde kapsamlı konsolide kar veya zarar tablosuna kaydedilir.

Cari dönem vergi yükümlülüğü, dönem karının vergiye tabi olan kısmı üzerinden ve raporlama dönemi sonu itibarıyla geçerli olan vergi oranları ile yürürlükteki vergi mevzuatı uyarınca hesaplanan vergi yükümlülüğünü ve geçmiş yıllardaki vergi yükümlülüğü ile ilgili düzeltme kayıtlarını içermektedir.

Ertelenen vergi, varlık ve yükümlülüklerin finansal tablolarda yer alan kayıtlı değerleri ile vergi matrahında kullanılan değerleri arasındaki geçici farklar üzerinden hesaplanır. Ertelenen vergi şerhifeyenin ilk defa kayıtlara alınmasında, işletme birleşmesi olmayan işlemlerdeki ne mali karı ne de ticari karı etkileyen varlık ve yükümlülüklerin ilk defa kayıtlara alınmasında, yakın bir gelecekte geri çevrilmesi muhtemel olmayan iştiraklerdeki ve müşterek yönetime tabi ortaklıklarla ilgili farklarda kayıtlara alınmaz. Ertelenen vergi geçici farkların geri çevrildiklerinde raporlama döneminde geçerli olan kanunlara dayanan ve uygulanması beklenen vergi oranları ile hesaplanır.

Ertelenen vergi varlığı ve ertelenen vergi yükümlülüğü, kanunen vergi varlıkları ve vergi yükümlülüklerinin mahsuplaştırılmasına ilişkin bir yasal hak olması ve cari vergilerin aynı mali otoriteye bağlı olması durumunda ve ertelenen vergi varlıklarının elde edilmesi ve ertelenen vergi yükümlülüklerinin yerine getirilmesinin eş zamanlı olması durumunda mahsuplaştırılabilmektedir.

Ertelenen vergi varlığı gelecekteki mali karlardan ilgili vergi avantajının gerçekleşmesi kuvvetle muhtemel olarak indirim tabi olduğu ölçüde kayıtlara alınır. Ertelenen vergi varlığı her raporlama döneminde incelenir ve ilgili vergi avantajının gerçekleşme ihtimalinin muhtemel olmadığı kapsama kadar kayıtlı değeri indirilir.

(r) Çalışanlara Sağlanan Faydalar

Kıdem tazminatı karşılığı, Grup çalışanlarının emekliliğinden doğan ve Türk İş Kanunu'na göre hesaplanan muhtemel yükümlülüğün bugünkü değerine indirgenmiş tutarına göre ayrılmaktadır. Çalışanlar tarafından hak edildikçe tahakkuk esasına göre hesaplanır ve finansal tablolarda muhasebeleştirilir. Yükümlülük tutarı hükümet tarafından duyurulan kıdem tazminatı tavanı baz alınarak hesaplanmaktadır.

TMS 19, “Çalışanlara Sağlanan Faydalar”, şirketlerin aktüeryal değerlendirme yöntemleri kullanarak olası yükümlülüklerinin bugünkü değerinin hesaplanmasını öngörmektedir. Dolayısıyla Grup'un muhtemel yükümlülüğünün bugünkü değeri Dipnot 16'da yer alan varsayımlar kullanılarak hesaplanmıştır.

Galatasaray Sportif Sınai ve Ticari Yatırımlar A.Ş. ve Bağı Ortaklıkları

31 Mayıs 2023 Tarihinde Sona Eren Hesap Dönemine Ait

Konsolide Finansal Tablolara İlişkin Dipnotlar

(Tutarlar aksi belirtilmedikçe Türk Lirası ("TL") olarak ifade edilmiştir.)

2 FİNANSAL TABLOLARIN SUNUMUNA İLİŞKİN ESASLAR (devamı)

2.6 Önemli muhasebe politikalarının özeti (devamı)

(s) Nakit Akış Tablosu

Nakit akış tablosunda döneme ilişkin nakit akımları işletme yatırım ve finansman faaliyetlerine dayalı bir biçimde sınıflandırılarak raporlanır. İşletme faaliyetlerinden kaynaklanan nakit akımları, Grup'un faaliyet alanına giren konulardan kaynaklanan nakit akımlarını gösterir. Grup, işletme faaliyetlerine ilişkin nakit akımlarını, net kar/zararın gayri nakdi işlemlerin geçmiş ya da gelecek işlemlerle ilgili nakit giriş ve çıkışları tahakkuklarının veya ertelemelerinin ve yatırım veya finansman ile ilgili nakit akımlarına ilişkin gelir veya gider kalemlerinin etkilerine göre düzeltildiği dolaylı yöntemle gösterir.

Yatırım faaliyetleriyle ilgili nakit akımları, Grup'un yatırım faaliyetlerinde (maddi ve maddi olmayan varlık yatırımları ve finansal yatırımlar) kullandığı ve elde ettiği nakit akımlarını gösterir. Finansman faaliyetlerine ilişkin nakit akımları, Grup'un finansman faaliyetlerinde kullandığı kaynakları ve bu kaynakların geri ödemelerini gösterir. Nakit ve nakit benzeri değerler, kasa ve bankalardaki üç aydan kısa vadeli mevduat, oluştuğu tarihte vadesi üç ayı geçmeyen ve değer kaybetme riski bulunmayan kısa vadeli yüksek likiditeye sahip yatırımları ifade etmektedir.

2.7 Önemli Muhasebe Değerlendirme, Tahmin ve Varsayımları

Konsolide finansal tabloların TMS'ye uygun olarak hazırlanması, yönetimin, politikaların uygulanması ve raporlanan varlık, yükümlülük, gelir ve gider tutarlarını etkileyen kararlar, tahminler ve varsayımlar yapmasını gerektirmektedir. Gerçekleşen sonuçlar bu tahminlerden farklılık gösterebilir. Tahminler ve tahminlerin temelini teşkil eden varsayımlar sürekli olarak gözden geçirilmektedir. Muhasebe tahminlerindeki güncellemeler, güncellenmenin yapıldığı dönemde ve bu güncellemelerden etkilenen müteakip dönemlerde kayıtlara alınır.

Konsolide finansal tablolarda kayıtlara alınan tutarlar üzerinde en çok etkisi olan muhasebe politikalarına uygulanan önemli kararlara ilişkin bilgiler aşağıda belirtilen dipnotlarda açıklanmıştır:

- Dipnot 3 Bölümlere göre raporlama

Konsolide finansal tablolarda kayıtlara alınan tutarlar üzerinde önemli etkisi olan tahminlere ilişkin bilgiler aşağıda belirtilen dipnotlarda açıklanmıştır:

- Dipnot 2.6(e,f) Maddi ve maddi olmayan duran varlıkların faydalı ömürleri
- Dipnot 7 Ticari alacaklar değer düşüklüğü karşılığı
- Dipnot 15 Karşılıklar, koşullu varlık ve yükümlülükler
- Dipnot 16 Kıdem tazminatı karşılığında kullanılan varsayımlar
- Dipnot 28 Gerçeğe uygun değer

Galatasaray Sportif Sınai ve Ticari Yatırımlar A.Ş. ve Bağlı Ortaklıkları

31 Mayıs 2023 Tarihinde Sona Eren Hesap Dönemine Ait

Konsolide Finansal Tablolara İlişkin Dipnotlar

(Tutarlar aksi belirtilmedikçe Türk Lirası ("TL") olarak ifade edilmiştir.)

2 FİNANSAL TABLOLARIN SUNUMUNA İLİŞKİN ESASLAR (devamı)

2.8 İşletmenin Sürekliliği

31 Mayıs 2023 tarihli konsolide finansal tablolar "İşletmenin Sürekliliği" ilkesi uyarınca hazırlanmıştır. Bununla birlikte, 31 Mayıs 2023 tarihi itibarıyla kısa vadeli yükümlülükleri dönen varlıklarını 2.515.458.145 TL aşmış, geçmiş yıllar zararları ise 2.132.012.212 TL olarak gerçekleşmiş ve özkaynak açığı 2.095.293.711 TL olmuştur.

Ek olarak, Dipnot 15.3'te açıklandığı üzere, Grup'un gelecek dönem gelirleri üzerinde 5.433.070.764 TL tutarında temlik başta olmak üzere toplam 5.443.199.705 TL tutarında temlik, teminat, nakit blokaj ve kefalet tesis edilmiştir. Ayrıca Şirket lehine, Şirket'in ana ortağı olan Kulüp aktiflerinde yer alan gayrimenkuller üzerinde 13.000.000.000 TL tutarında 1. Ve 2. dereceden ipotek, Kulüp'ün aktifinde bulundurduğu Galatasaray Sportif hisse senetleri üzerinde 1.517.670.013 TL tutarında hisse rehni olmak üzere toplam 14.517.670.013 TL tutarında ipotek, hisse rehni, kefalet tesis edilmiştir. Bu durum, Grup'un sürekliliğinin devamına ilişkin ciddi şüphe oluşturabilecek önemli bir belirsizliğin bulunduğu işaret etmektedir. Grup yönetiminin bu duruma ilişkin planları ve tedbirlerine aşağıda yer verilmektedir.

Yönetim Kurulu, Grup'un mali yapısının güçlendirilerek mevcut olan ticari ve ticari olmayan yükümlülüklerinin yerine getirilmesi ile ilgili olarak bir aksiyon planı hazırlamıştır. Bu plana göre gelirleri artırıcı ve çeşitlendirici önlemlerin yanısıra maliyetleri düşürücü önlemler planlanmış ve bu mali tabloların yayımlanma tarihi itibarıyla kısmi olarak devreye sokulmuştur.

- i. Grup 28 Mayıs 2021 tarihinde kredi yeniden yapılandırma sözleşmesini tamamlamış olup, söz konusu yeniden yapılandırmanın tesisi ile kısa vadeli yükümlülükler ile dönen varlıklar arasındaki dengesizliğini büyük oranda ortadan kaldırmak için önemli bir adım atmıştır. Bahsi geçen yapılandırma sözleşmesi ile, Grup'un tüm banka kredileri yapılandırılmıştır ve sözleşme kapsamında 31 Ağustos 2023 tarihine kadar anapara ödemesi bulunmamaktadır. Ayrıca, yapılandırma kapsamında ilave nakit kredi kullanımı gerçekleştirilmiştir.
- ii. Grup Covid-19 salgını nedeniyle gelirlerinde kayıp yaşamış olup, geçmiş yıl içinde vergi borcu yapılandırmaları yapmıştır. Benzer şekilde, mevcut vergi borçlarının yeniden yapılandırılması konusunda, 2023 Haziran ayı içerisinde mevcut vergi borçlarını yapılandırmıştır.
- iii. Grup Covid-19 salgını nedeniyle 2020/2021 sezonunda, Ali Sami Yen Spor Kompleksi Rams Park bünyesindeki loca, VIP, kombine ve bilet satışında bulunmamıştır. Yine devam eden pandemi sürecinde, 2021/2022 sezonunda azalarak da olsa pandeminin etkileri bilet gelirlerinde görülmüştür. 2022/2023 ve 2023/2024 sezonundan itibaren pandemi etkisinin bitmesiyle kombine, VIP, Loca ve Bilet gelirlerinin önemli bir artış görülmüştür.
- iv. Yaşanan Covid-19 sonrasında perakende sektörü tüm dünyada olumsuz olarak etkilenmiştir. Grup bünyesinde yer alan GS Store operasyonları bu süreçte etkilenmiş olup mağazalar bir süre faaliyet göstermemiştir. Tekrar açılan mağazaları, yeni sezonda açılacak satış noktaları, dijital platform satışları ve git gide gelişen yönetim organizasyonu paralelinde Galatasaray Mağazacılık'ın performansının ilerleyen dönemlerde artarak devam edeceği öngörülmekte ve dolayısıyla bu alanda Gruba ilave gelir katkıları gerçekleştireceği beklenmektedir.
- v. Grup gelecek sezon stadyum isim hakkı ve yeni sponsorluk anlaşmaları çerçevesinde önemli bir gelir artışı ve nakit girişi beklemektedir.

Galatasaray Sportif Sınai ve Ticari Yatırımlar A.Ş. ve Bağlı Ortaklıkları

31 Mayıs 2023 Tarihinde Sona Eren Hesap Dönemine Ait

Konsolide Finansal Tablolara İlişkin Dipnotlar

(Tutarlar aksi belirtilmedikçe Türk Lirası (“TL”) olarak ifade edilmiştir.)

3 BÖLÜMLERE GÖRE RAPORLAMA

Raporlanabilir bölümler, Grup’un üst yönetimi tarafından stratejik kararların alınmasında ve performans takibi amacıyla, futbol ve sponsorluk faaliyetleri, “Futbol Faaliyeti” olarak, store mağazacılık faaliyetleri, “Mağazacılık” olarak ve iletişim ve gayrimenkul faaliyetleri de “Diğer” bölümü olarak izlenmektedir. Raporlanabilir bölümlerin performansları, faiz ve vergi öncesi kar olarak takip edilmektedir.

31 Mayıs 2023 ve 31 Mayıs 2022 tarihleri itibarıyla Grup’un üst yönetime sunulan faaliyet bölümü bilgileri aşağıdaki gibidir:

Bölüm Varlıkları:	31 Mayıs 2023	31 Mayıs 2022
Futbol Faaliyeti	4.166.936.393	2.997.352.001
Mağazacılık	255.520.514	157.748.535
Diğer	1.122.572.146	18.065.791
Toplam	5.545.029.053	3.173.166.327

Tenzil:

Bağlı ortaklıklara yapılan sermaye yatırımları

30.484.396

30.484.396

Bölümler arası düzeltmeler

76.415.785

91.178.679

Konsolide finansal tablolara göre toplam varlıklar

5.438.128.872

3.051.503.252

Bölüm Yükümlülükleri:

31 Mayıs 2023

31 Mayıs 2022

Futbol Faaliyeti

6.137.613.234

4.064.194.049

Mağazacılık

236.005.747

151.304.737

Diğer

1.236.219.387

61.429.961

Toplam

7.609.838.368

4.276.928.747

Tenzil:

Bölümler arası düzeltmeler

76.415.785

91.178.679

Konsolide finansal tablolara göre toplam yükümlülükler

7.533.422.583

4.185.750.068

Yatırım Maliyetleri:

31 Mayıs 2023

31 Mayıs 2022

Futbol Faaliyeti

955.885.971

306.021.397

Mağazacılık

3.423.304

4.178.360

Diğer

78.554

299.836

Toplam

959.387.829

310.499.593

Amortisman ve İtfa Gideri:

31 Mayıs 2023

31 Mayıs 2022

Futbol Faaliyeti

241.011.560

119.027.635

Mağazacılık

14.765.425

8.132.140

Diğer

207.382

341.357

Toplam

255.984.367

127.501.132

Galatasaray Sportif Sınai ve Ticari Yatırımlar A.Ş. ve Bağlı Ortaklıkları

31 Mayıs 2023 Tarihinde Sona Eren Hesap Dönemine Ait

Konsolide Finansal Tablolara İlişkin Dipnotlar

(Tutarlar aksi belirtilmedikçe Türk Lirası ("TL") olarak ifade edilmiştir.)

3 BÖLÜMLERE GÖRE RAPORLAMA (devamı)

1 Haziran 2022 - 31 Mayıs 2023	Futbol Faaliyeti	Mağazacılık	Diğer	Bölümler Arası Düzeltme	Toplam
Bölüm Dışından Sağlanan Hasılat	1.212.455.123	549.135.546	1.146.608	--	1.762.737.277
Bölümler Arası Hasılat	93.744.800	2.656.943	--	(96.401.743)	--
Toplam Hasılat	1.306.199.923	551.792.489	1.146.608	(96.401.743)	1.762.737.277
Satışların Maliyeti	(2.014.441.335)	(280.843.084)	(10.486.149)	1.589.149	(2.304.181.419)
Brüt Faaliyet Karı/(Zararı)	(708.241.412)	270.949.405	(9.339.541)	(94.812.594)	(541.444.142)
Genel Yönetim Giderleri	(46.992.816)	(17.511.590)	(8.388.049)	(1.453.979)	(74.346.434)
Pazarlama Giderleri	--	(222.267.886)	--	96.592.115	(125.675.771)
Esas Faaliyetlerden Gelir/(Gider), net	(252.081.785)	1.108.708	318.936	547.026	(250.107.115)
Yatırım Faaliyetlerinden Gelir/(Gider), net	165.715.127	--	--	--	165.715.127
Finansman Gideri Öncesi Faaliyet Karı/(Zararı)	(841.600.886)	32.278.637	(17.408.654)	872.568	(825.858.335)

1 Haziran 2021 - 31 Mayıs 2022	Futbol Faaliyeti	Mağazacılık	Diğer	Bölümler Arası Düzeltme	Toplam
Bölüm Dışından Sağlanan Hasılat	992.617.526	196.578.487	285.900	--	1.189.481.913
Bölümler Arası Hasılat	12.223.247	1.623.702	--	(13.846.949)	--
Toplam Hasılat	1.004.840.773	198.202.189	285.900	(13.846.949)	1.189.481.913
Satışların Maliyeti	(1.102.830.259)	(96.637.034)	(7.471.459)	1.486.117	(1.205.452.635)
Brüt Faaliyet Karı/(Zararı)	(97.989.486)	101.565.155	(7.185.559)	(12.360.832)	(15.970.722)
Genel Yönetim Giderleri	(32.506.826)	(7.986.229)	(3.280.025)	1.386.693	(42.386.387)
Pazarlama Giderleri	--	(65.925.501)	--	13.939.139	(51.986.362)
Esas Faaliyetlerden Gelir/(Gider), net	(132.068.217)	2.663.731	502.637	(3.817.650)	(132.719.499)
Yatırım Faaliyetlerinden Gelir/(Gider), net	11.566.841	--	--	--	11.566.841
Finansman Gideri Öncesi Faaliyet Karı/(Zararı)	(250.997.688)	30.317.156	(9.962.947)	(852.650)	(231.496.129)

Galatasaray Sportif Sınai ve Ticari Yatırımlar A.Ş. ve Bağlı Ortaklıkları

31 Mayıs 2023 Tarihinde Sona Eren Hesap Dönemine Ait

Konsolide Finansal Tablolara İlişkin Dipnotlar

(Tutarlar aksi belirtilmedikçe Türk Lirası ("TL") olarak ifade edilmiştir.)

4 İLİŞKİLİ TARAF AÇIKLAMALARI

4.1 İlişkili Taraf Bakiyeleri

Grup içi ilişkili kuruluşlar ile yapılan tüm işlem ve bakiyeler, şirketler arası karlar, gerçekleşmemiş kar ve zararlar konsolidasyon amacıyla kayıtlardan elimine edildiği için bu dipnotta yer verilmemiştir.

İlişkili Taraflardan Diğer Alacaklar

İlişkili taraflardan diğer alacaklar

31 Mayıs 2023 ve 31 Mayıs 2022 tarihleri itibarıyla ilişkili kuruluşlardan diğer kısa vadeli alacaklar aşağıdaki gibidir:

İlişkili taraflardan diğer kısa vadeli alacaklar	31 Mayıs 2023	31 Mayıs 2022
Galatasaray Emlak (*)	79.584.248	68.539.198
Galatasaray Dijital (*)	39.005.153	40.730.761
Galatasaray Florya Emlak A.Ş. (**)	1.106.700.000	--
Toplam	1.225.289.401	109.269.959

(*) Grup'un Ana hissedarı olan Kulüp ve Kulüp'ün bağlı ortaklıklarından olan Galatasaray Dijital'den olan alacakları ilgili şirketlere finansman sağlamak amacıyla yapılan nakit transferlerinden kaynaklanmaktadır.

Ayrıca, Galatasaray Emlak'tan olan alacak 2018-2019 sezonu içerisinde Galatasaray Emlak'a yapılan VIP, Loca, ve tribün hakları satışından kaynaklı alacaklar ve sağlanan finansman desteğinden oluşmaktadır. Bu alacaklara faiz işletilmektedir.

(**) Şirket'in %99,9 oranında pay sahibi olduğu Galatasaray Gayrimenkul Yatırım ve Geliştirme Ticaret A.Ş. ("GS Gayrimenkul"), Şirket ile Konsorsiyum ve diğer taraflar arasında, Konsorsiyum tarafından GS Gayrimenkul'e kredi tahsis edilmesine yönelik olarak, yukarıdaki paragrafta belirtilen, FYYYS'ye ek protokol ("FYYYS Ek Protokolü") 24.02.2023 tarihinde imzalanmıştır. FYYYS Ek Protokolü'ne Şirket, garantör sıfatıyla taraf olmuş ve bu sözleşme tahtında kredi alan GS Gayrimenkul lehine borç ödeme garantisi vermiştir. FYYYS Ek Protokolü tahtında Konsorsiyum tarafından GS Gayrimenkul'e tahsis edilen kredi, Şirket ana hissedarının dolaylı bağlı ortaklığı olan Galatasaray Florya Emlak A.Ş (GS Florya Emlak) tarafından Emlak Konut GYO'dan satın alınan İstanbul İli Florya ilçesi, Şenlik Mahallesi, 292 Ada 220 Parsel'de kayıtlı 40 dönüm taşınmaz ile Kulübe ait 22 dönüm arazi üzerinde geliştirilecek gayrimenkul projesinden bir kısım bağımsız bölümlerin GS Gayrimenkul tarafından Alıcı'dan satın alınması amacıyla akdedilen taşınmaz satış vaadi sözleşmesi kapsamındaki satın alma bedelinin GS Florya Emlak'a ödenmesi için kullanılmıştır; GS Florya Emlak da, anılan bağımsız bölümlerin satışına ilişkin tahsil etmiş olduğu tutarı, ilgili taşınmazı Emlak Konut GYO'dan satın almak için kullanmıştır

31 Mayıs 2023 ve 31 Mayıs 2022 tarihleri itibarıyla ilişkili kuruluşlardan diğer uzun vadeli alacaklar aşağıdaki gibidir:

İlişkili taraflardan diğer uzun vadeli alacaklar	31 Mayıs 2023	31 Mayıs 2022
Kulüp (***)	2.173.204.701	1.943.766.610
Toplam	2.173.204.701	1.943.766.610

(***) Bu alacak için Grup tarafından dış borçlanma oranları göz önünde bulundurularak faiz işletilmektedir. 30 Aralık 2019 tarihli kredi yapılandırması çerçevesinde Kulüp'te yer alan 57.240.237 TL ve 6.827.213 Avro tutarlarındaki krediler Galatasaray Sportif'e devredilmiştir. Ek olarak 4 Aralık 2019 tarihli Emlak Konut ile yapılan protokol çerçevesinde Kulüp aktifine tekrar alınan Florya arsasının bedeli olan 119.923.100 TL, yapılandırma anlaşmasının içine dahil edilerek söz konusu bedel için Galatasaray Sportif borçlandırılmıştır. Bahsi geçen tutarlar Kulüp'ten alacaklar bakiyesi içerisine dahil edilmiştir.

Galatasaray Sportif Sınai ve Ticari Yatırımlar A.Ş. ve Bağlı Ortaklıkları

31 Mayıs 2023 Tarihinde Sona Eren Hesap Dönemine Ait

Konsolide Finansal Tablolara İlişkin Dipnotlar

(Tutarlar aksi belirtilmedikçe Türk Lirası ("TL") olarak ifade edilmiştir.)

4 İLİŞKİLİ TARAF AÇIKLAMALARI (devamı)

4.2 İlişkili Taraf İşlemleri

İlişkili Taraflara Diğer Borçlar

31 Mayıs 2023 ve 31 Mayıs 2022 tarihleri itibarıyla ilişkili kuruluşlara kısa vadeli diğer borçlar aşağıdaki gibidir:

	31 Mayıs 2023	31 Mayıs 2022
Kulüp (*)	53.506.592	20.099.612
Galatasaray Emlak Geliştirme A.Ş.	--	1.136.615
Galatasaray Dijital Satış ve Pazarlama A.Ş.	3.415.888	379.505
Galatasaray Spor Kulübü İktisadi İşletmesi (**)	17.088.750	--
Galatasaray Florya Emlak A.Ş. (***)	84.848.948	--
Toplam	158.860.178	21.615.732

(*) Grup'un Kulüp'e olan borçları Kulüp tarafından Galatasaray Mağazacılık'a yansıtılan ortak kullanım alan giderleri ve lisans kullanım hakkı gibi Kulüp'ün ilgili şirketlere fatura ettiği alacaklardan oluşmaktadır. Bu borca herhangi bir faiz işletilmemektedir.

(**) Grup'un kullanmış olduğu krediye istinaden Galatasaray Spor Kulübü İktisadi İşletmesi tarafından 2023 yılında tahsil edilmek şartıyla ödenen kullandırım komisyonları ile ilgilidir.

(***) Grup'a yapılmış olan avans ödemelerinden kaynaklanmaktadır.

31 Mayıs 2023 ve 2022 tarihlerinde sona eren hesap dönemlerine ait ilişkili kuruluşlarla önemli işlemler aşağıdaki gibidir:

	31 Mayıs 2023		31 Mayıs 2022	
	Mal ve Hizmet Alımları	Finansal Giderler	Mal ve Hizmet Alımları	Finansal Giderler
Galatasaray Spor Kulübü	86.167.699	--	49.544.423	--
	86.167.699	--	49.544.423	--

	31 Mayıs 2023		31 Mayıs 2022	
	Mal ve Hizmet Satışları	Finansal Gelirler	Mal ve Hizmet Satışları	Finansal Gelirler
Galatasaray Spor Kulübü	172.553.655	280.392.195	99.400.250	381.433.449
	172.553.655	280.392.195	99.400.250	381.433.449

Galatasaray Spor Kulübü'nden alınan hizmetler ağırlıklı olarak, stadyum, loca kullanım bedellerinden ve lisans ve royalty bedellerinden oluşmaktadır.

Galatasaray Spor Kulübü'ne yapılan mal ve hizmet satışları ağırlıklı olarak Hasılat Paylaşım sözleşmesinden oluşmaktadır.

Üst Düzey Yöneticilere Sağlanan Faydalar

Grup üst düzey yönetim kadrosunu, genel müdür ve direktörler olarak belirlemiştir. 31 Mayıs 2023 tarihinde sona eren hesap döneminde futbol ve idari üst düzey yöneticilere ödenen kısa vadeli ücret ve benzeri menfaat toplamı 22.353.019 TL'dir (31 Mayıs 2022: 7.531.919 TL).

Galatasaray Sportif Sınai ve Ticari Yatırımlar A.Ş. ve Bağlı Ortaklıkları

31 Mayıs 2023 Tarihinde Sona Eren Hesap Dönemine Ait

Konsolide Finansal Tablolara İlişkin Dipnotlar

(Tutarlar aksi belirtilmedikçe Türk Lirası ("TL") olarak ifade edilmiştir.)

5 NAKİT VE NAKİT BENZERLERİ

31 Mayıs 2023 ve 31 Mayıs 2022 tarihleri itibarıyla nakit ve nakit benzerlerinin detayı aşağıdaki gibidir:

	31 Mayıs 2023	31 Mayıs 2022
Kasa	731.403	135.480
Banka	136.370.758	55.414.973
-Vadesiz mevduat	136.288.889	22.886.490
-Vadeli mevduat	81.869	32.528.483
Nakit ve Nakit Benzerleri	137.102.161	55.550.453

31 Mayıs 2023 tarihi itibarıyla vadeli mevduatın detayı aşağıdaki gibidir:

Para Birimi	Faiz Oranı (%)	Vade	31 Mayıs 2023
TL	14,00	Haziran 2023	81.869
			81.869

31 Mayıs 2022 tarihi itibarıyla vadeli mevduatın detayı aşağıdaki gibidir:

Para Birimi	Faiz Oranı (%)	Vade	31 Mayıs 2022
TL	14,00	Haziran 2022	32.528.483
			32.528.483

31 Mayıs 2023 ve 31 Mayıs 2022 tarihleri itibarıyla finansal yatırımlar detayı aşağıdaki gibidir:

	31 Mayıs 2023	31 Mayıs 2022
Kullanımı kısıtlı banka bakiyeleri	1.742.625	1.482.288
Diğer	114.062	122.187
Finansal yatırımlar	1.856.687	1.604.475

6 BORÇLANMALAR

31 Mayıs 2023 ve 31 Mayıs 2022 tarihleri itibarıyla borçlanmaların detayı aşağıdaki gibidir:

Kısa Vadeli Finansal Borçlar	31 Mayıs 2023	31 Mayıs 2022
Kısa vadeli krediler (*)	1.126.221.320	--
Uzun vadeli kredilerin kısa vadeye düşen kısımları	306.187.834	489.698.423
	1.432.409.154	489.698.423
Uzun Vadeli Finansal Borçlar	31 Mayıs 2023	31 Mayıs 2022
Uzun vadeli krediler	2.387.923.487	2.204.235.408
Peşin ödenen kredi komisyonları (-)	(6.000.000)	(6.000.000)
	2.381.923.487	2.198.235.408
Toplam Finansal Borçlanmalar	3.814.332.641	2.687.933.831

Galatasaray Sportif Sınai ve Ticari Yatırımlar A.Ş. ve Bağlı Ortaklıkları

31 Mayıs 2023 Tarihinde Sona Eren Hesap Dönemine Ait

Konsolide Finansal Tablolara İlişkin Dipnotlar

(Tutarlar aksi belirtilmedikçe Türk Lirası ("TL") olarak ifade edilmiştir.)

6 BORÇLANMALAR (devamı)

(*) 19.03.2021 ve 28.05.2021 tarihlerinde kamuoyuna açıklandığı üzere, Şirketimiz ile T.C. Ziraat Bankası A.Ş. ve DenizBank A.Ş.'den oluşan konsorsiyum ("Konsorsiyum") ile Şirketimizin söz konusu bankalara olan borçlarının yeniden yapılandırılması amacıyla akdedilen 19.03.2021 tarihli finansal yeniden yapılandırma sözleşmesi ("FYYS") 28.05.2021 tarihinde tadil edilmiştir.

Bu defa Şirketimizin %99,9 oranında pay sahibi olduğu Galatasaray Gayrimenkul Yatırım ve Geliştirme Ticaret A.Ş. ("GS Gayrimenkul"), Şirketimiz ile Konsorsiyum ve diğer taraflar arasında, Konsorsiyum tarafından GS Gayrimenkul'e kredi tahsis edilmesine yönelik olarak FYYS'ye ek bir protokol ("FYYS Ek Protokolü") imzalanmıştır. FYYS Ek Protokolü'ne Şirketimiz, garantör sıfatıyla taraf olmuş ve bu sözleşme tahtında kredi alan GS Gayrimenkul lehine borç ödeme garantisi vermiştir. FYYS Ek Protokolü tahtında Konsorsiyum tarafından GS Gayrimenkul'e tahsis edilen kredi, bilanço tarihi sonrasında Mart 2023 içerisinde ana hissedarımızın dolaylı bağlı ortaklığı olan Galatasaray Florya Emlak A.Ş. ("Alıcı") tarafından satın alınan İstanbul İli Florya ilçesi, Şenlik Mahallesi, 292 Ada 220 Parsel'de kayıtlı taşınmaz üzerinde geliştirilecek gayrimenkul projesinden bir kısım bağımsız bölümlerin GS Gayrimenkul tarafından Alıcı'dan satın alınması için kullanılmıştır.

31 Mayıs 2023 ve 31 Mayıs 2022 tarihleri itibarıyla finansal borçların detayı aşağıdaki gibidir:

		31 Mayıs 2023				
Teminat Durumu	Para Birimi	Nominal Faiz Oranı (%)	Anapara	Defter Değeri	Defter Değeri (TL)	
Banka Kredisi	Teminatlı	TL	TLREF+(%1 veya %1,5) *	2.227.358.804	2.688.111.322	2.688.111.322
Banka Kredisi	Teminatlı	TL	TLREF+(5,52 61) *	1.085.000.000	1.126.221.319	1.126.221.319
					3.814.332.641	
		31 Mayıs 2022				
Teminat Durumu	Para Birimi	Nominal Faiz Oranı (%)	Anapara	Defter Değeri	Defter Değeri (TL)	
Banka Kredisi	Teminatlı	TL	TLREF+(%1 veya %1,5) *	2.229.207.364	2.687.933.831	2.687.933.831
					2.687.933.831	

* TLREF seviyesine göre değişken marj uygulanacaktır.

Galatasaray Sportif Sınai ve Ticari Yatırımlar A.Ş. ve Baęlı Ortaklıkları

31 Mayıs 2023 Tarihinde Sona Eren Hesap Dönemine Ait

Konsolide Finansal Tablolara İlişkin Dipnotlar

(Tutarlar aksi belirtilmedikçe Türk Lirası ("TL") olarak ifade edilmiştir.)

6. BORÇLANMALAR (devamı)

31 Mayıs 2023 tarihleri itibarıyla kiralama işlemlerinden kaynaklanan borçların detayı aşağıdaki gibidir:

Kiralama İşlemlerinden Borçlar	Asgari kira ödemelerinin bugünkü değeri
Bir yıl içinde	10.244.552
Eksi: geleceğe ait finansal giderler	(3.451.301)
Kiralama yükümlülüğünün bugünkü değeri	6.793.251
İki yıl ve üzeri	15.679.791
Eksi: geleceğe ait finansal giderler	(3.253.635)
Kiralama yükümlülüğünün bugünkü değeri	12.426.156

31 Mayıs 2022 tarihleri itibarıyla kiralama işlemlerinden borçların detayı aşağıdaki gibidir:

Kiralama İşlemlerinden Borçlar	Asgari kira ödemelerinin bugünkü değeri
Bir yıl içinde	10.395.366
Eksi: geleceğe ait finansal giderler	(4.652.943)
Kiralama yükümlülüğünün bugünkü değeri	5.742.423
İki yıl ve üzeri	25.178.647
Eksi: geleceğe ait finansal giderler	(6.662.796)
Kiralama yükümlülüğünün bugünkü değeri	18.515.851

Finansal risklere ilişkin bilgiler Dipnot 27 ve 28'de verilmiştir.

Kiralama yükümlülüklerinin tamamı Türk Lirası'ndan oluşmaktadır.

Galatasaray Sportif Sınai ve Ticari Yatırımlar A.Ş. ve Bağlı Ortaklıkları

31 Mayıs 2023 Tarihinde Sona Eren Hesap Dönemine Ait

Konsolide Finansal Tablolara İlişkin Dipnotlar

(Tutarlar aksi belirtilmedikçe Türk Lirası ("TL") olarak ifade edilmiştir.)

7 TİCARİ ALACAKLAR VE BORÇLAR

Ticari alacaklar

31 Mayıs 2023 ve 31 Mayıs 2022 tarihleri itibarıyla ticari alacakların detayı aşağıdaki gibidir:

Kısa vadeli ticari alacaklar	31 Mayıs 2023	31 Mayıs 2022
Gelir tahakkukları	192.942.769	31.169.603
Müşteri cari hesapları	63.128.010	39.517.821
Alınan çekler ve alacak senetleri, net	41.107.842	34.847.859
Oyuncu transferlerinden kaynaklanan alacaklar	19.970.709	11.881.242
UEFA Şampiyonlar Ligi alacakları	12.455.863	10.709.027
Diğer ticari alacaklar (kredi kartı alacakları)	45.249.369	7.357.409
Şüpheli alacaklar	38.240.794	35.265.071
Tenzil: Şüpheli alacak karşılığı (-) (*)	(38.240.794)	(35.265.071)
Toplam	374.854.562	135.482.961

(*) 31 Mayıs tarihlerinde sona eren hesap dönemlerinde şüpheli ticari alacak karşılıklarının hareket tablosu aşağıdaki gibidir:

Şüpheli ticari alacaklar karşılığı	2023	2022
Dönem başı	35.265.071	34.499.110
Dönem içinde ayrılan karşılık tutarı (Dipnot 22)	2.975.723	765.961
Dönem sonu bakiyesi	38.240.794	35.265.071

Uzun vadeli ticari alacaklar	31 Mayıs 2023	31 Mayıs 2022
Müşteri cari hesapları	18.434.816	14.845.770
Toplam	18.434.816	14.845.770

Ticari borçlar

31 Mayıs 2023 ve 31 Mayıs 2022 tarihleri itibarıyla ticari borçların detayı aşağıdaki gibidir:

Kısa vadeli ticari borçlar	31 Mayıs 2023	31 Mayıs 2022
Oyuncu transferlerinden kaynaklanan borçlar (**)	749.557.304	232.717.544
Satıcı cari hesapları	160.899.976	88.635.194
Borç senetleri	5.729.769	8.874.357
Oyuncu transferleri borç senetleri (**)	5.728.764	8.873.353
Diğer borç senetleri	1.005	1.004
Toplam	916.187.049	330.227.095

Uzun vadeli ticari borçlar	31 Mayıs 2023	31 Mayıs 2022
Oyuncu transferlerinden kaynaklanan borçlar (**)	406.272.269	92.409.975
Toplam	406.272.269	92.409.975

(**) Kulüplere olan transfer bedelleri ile menajerlere olan borçlardan oluşmaktadır.

Galatasaray Sportif Sınai ve Ticari Yatırımlar A.Ş. ve Bağlı Ortaklıkları

31 Mayıs 2023 Tarihinde Sona Eren Hesap Dönemine Ait

Konsolide Finansal Tablolara İlişkin Dipnotlar

(Tutarlar aksi belirtilmedikçe Türk Lirası ("TL") olarak ifade edilmiştir.)

8 DİĞER ALACAKLAR VE BORÇLAR

Diğer alacaklar

Kısa vadeli diğer alacaklar	31 Mayıs 2023	31 Mayıs 2022
Vergi dairesinden alacaklar	429.128	21.261.724
Verilen depozito ve teminatlar	5.757.364	4.958.869
Diğer çeşitli alacaklar	90.453	54.281
Sözleşmesi feshedilen futbolculardan alacaklar	3.572.228	2.876.757
Şüpheli diğer alacaklar için karşılıklar (-)	(3.572.228)	(2.876.757)
Toplam	6.276.945	26.274.874

Uzun vadeli diğer alacaklar

	31 Mayıs 2023	31 Mayıs 2022
Verilen depozito ve teminatlar	1.161.559	391.659
Toplam	1.161.559	391.659

Kısa vadeli diğer borçlar

	31 Mayıs 2023	31 Mayıs 2022
Diğer çeşitli borçlar	5.863.730	5.057.107
Toplam	5.863.730	5.057.107

9 STOKLAR

31 Mayıs 2023 ve 31 Mayıs 2022 tarihleri itibarıyla stokların detayı aşağıdaki gibidir:

Stoklar	31 Mayıs 2023	31 Mayıs 2022
Ticari mallar	129.156.588	66.553.461
Stok değer düşüklüğü karşılığı (-)	(4.635.565)	(3.923.462)
Toplam	124.521.023	62.629.999

31 Mayıs tarihlerinde sona eren hesap dönemlerinde stok değer düşüklüğü karşılığının hareket tablosu aşağıdaki gibidir:

Stok değer düşüklüğü karşılığı	2023	2022
Dönem başı bakiyesi	3.923.462	13.327.105
Dönem gideri/(iptaller), net	712.103	(9.403.643)
Dönem sonu bakiyesi	4.635.565	3.923.462

31 Mayıs 2023 tarihi itibarıyla stoklar üzerindeki toplam sigorta bedeli 89.006.313 TL'dir (31 Mayıs 2022: 23.144.270 TL).

Galatasaray Sportif Sınai ve Ticari Yatırımlar A.Ş. ve Bağlı Ortaklıkları

31 Mayıs 2023 Tarihinde Sona Eren Hesap Dönemine Ait

Konsolide Finansal Tablolara İlişkin Dipnotlar

(Tutarlar aksi belirtilmedikçe Türk Lirası ("TL") olarak ifade edilmiştir.)

10 PEŞİN ÖDENMİŞ GİDERLER VE ERTELENMİŞ GELİRLER

10.1 Peşin ödenmiş giderler

a) Kısa vadeli peşin ödenmiş giderler

31 Mayıs 2023 ve 31 Mayıs 2022 tarihleri itibarıyla peşin ödenmiş giderlerin dönen varlıklar kısmında kalan tutarı aşağıdaki kalemlerden oluşmaktadır:

	31 Mayıs 2023	31 Mayıs 2022
Gelecek aylara ait giderler (VIP, Kombine, Loca) (Dipnot 19) (*)	25.923.270	25.923.270
Gelecek aylara ait giderler	27.639.005	17.921.064
Verilen avanslar	29.525.205	14.183.537
Personel avansları	660.009	655.307
İş avansları	167.692	80.392
Toplam	83.915.181	58.763.570

b) Uzun vadeli peşin ödenmiş giderler

31 Mayıs 2023 ve 31 Mayıs 2022 tarihleri itibarıyla peşin ödenmiş giderlerin duran varlıklar kısmında kalan tutarı aşağıdaki kalemlerden oluşmaktadır:

	31 Mayıs 2023	31 Mayıs 2022
Gelecek yıllara ait giderler (VIP, Kombine, Loca) (*)	155.539.621	181.462.891
Gelecek yıllara ait giderler	65.406.552	110.247.315
Toplam	220.946.173	291.710.206

(*) Şirket, 26 Nisan 2012 tarihinde yapılan Yönetim Kurulu toplantısında Şirket bağımsız yönetim kurulu üyelerinin de katılmış olduğu müzakereler ve oylama neticesinde 21 Aralık 2011 tarih ve 162 numaralı Yönetim Kurulu Kararı'nın 2. Maddesi'ne istinaden alınmış olan, 9 Şubat 2012 tarih ve 24 numaralı Yönetim Kurulu kararı uyarınca; Galatasaray Spor Kulübü intifa hakkına sahip olduğu Rams Park'ın, 2014-2030 yıllar arası (1 Haziran 2014'ten başlamak üzere) VIP koltuk, Batı-3 Loca ve Batı-4 Loca pazarlama hakları ve gelirlerinin devri için Kulüp ile hazırlanmış olan devir sözleşmesinin imzalanması ve yürürlüğe girmesine Seri: IV, Tebliğ No: 52 sayılı Tebliğ'in 4. Maddesi gereği Deniz Yatırım Menkul Kıymetler A.Ş.'den (Deniz Yatırım) alınmış olan değerlendirme raporunun aynen onaylanmasına, adil ve makul olduğu bahse konu raporda belirtilmiş olan devir iş ve işlemlerinin bu doğrultuda sonuçlandırılmasına, devir bedeli olarak bu Değerleme Raporu'nda belirlenmiş olan 125,2 Milyon ABD Doları karşılığı olarak 218.436.440 TL'nin esas alınmasına karar verilmiş ve buna müteakip devir işlemi yapılmıştır.

Galatasaray Sportif Sınai ve Ticari Yatırımlar A.Ş. ve Bağlı Ortaklıkları

31 Mayıs 2023 Tarihinde Sona Eren Hesap Dönemine Ait

Konsolide Finansal Tablolara İlişkin Dipnotlar

(Tutarlar aksi belirtilmedikçe Türk Lirası ("TL") olarak ifade edilmiştir.)

10 PEŞİN ÖDENMİŞ GİDERLER VE ERTELENMİŞ GELİRLER (devamı)

10.1 Peşin ödenmiş giderler (devamı)

b) Uzun vadeli peşin ödenmiş giderler (devamı)

Ek olarak Şirket, 19 Nisan 2012 tarihinde yapılan Yönetim Kurulu toplantısında Şirket bağımsız yönetim kurulu üyelerinin de katılmış olduğu müzakereler ve oylama neticesinde 21 Aralık 2011 tarih ve 162 numaralı Yönetim Kurulu Kararı'nın 2. Maddesi'ne istinaden alınmış olan, 9 Şubat 2012 tarih ve 24 numaralı Yönetim Kurulu kararı uyarınca; Galatasaray Spor Kulübü'nün intifa hakkına sahip olduğu Rams Park'ın, 2014-2030 yılları arası (1 Haziran 2014'ten başlamak üzere) Doğu-1, Doğu-4, Batı-1, Batı-4, Pegasus-Kuzey, Güney bölümlerinde yer alan Kombine Koltuklar ile Güney-3, Kuzeydoğu-3, Kuzeybatı-3, Güneydoğu-3, Güneybatı-3, Kuzeydoğu-4, Doğu-3, Doğu-4 bölümünde yer alan Localar'ın pazarlama hakları ve gelirlerinin devri için Kulüp ile hazırlanmış olan devir sözleşmesinin imzalanması ve yürürlüğe girmesine Seri: IV, Tebliğ No: 52 sayılı Tebliğ'in 4. Maddesi gereği Deniz Yatırım Menkul Kıymetler A.Ş.'den alınmış olan değerlendirme raporunun aynen onaylanmasına, adil ve makul olduğu bahse konu raporda belirtilmiş olan devir iş ve işlemlerinin bu doğrultuda sonuçlandırılmasına, devir bedeli olarak bu Değerleme Raporu'nda belirlenmiş olan 127,1 Milyon ABD Doları karşılığı 224.471.310 TL'nin esas alınmasına karar verilmiş ve buna müteakip devir işlemi yapılmıştır.

Bu devirler neticesinde gelecek yıllara ait giderler olarak 442.907.750 TL tutarında varlık muhasebeleştirilmiştir. Ancak Kulüp ile Galatasaray Sportif arasında yapılan 22 Ocak 2014 tarihli protokol ile 22 Ocak 2014 tarihli Deniz Yatırım tarafından hazırlanan "Ali Sami Yen Spor Kompleksi Rams Park Loca, VIP ve Kombine Koltuk Gelirleri Değer Tespit Raporu" baz alınarak Kombine koltukların ve locaların 2026/27, 2027/28, 2028/29 ve 2029/30 sezonlarındaki pazarlama hak ve gelirleri ile VIP koltukların 2029/30 sezonundaki pazarlama hak gelirleri toplam 66.353.107 TL bedelle Kulüp'e iade edilmiştir. Bu devir işlemi sonucunda gelecek yıllara ait giderler hesabı 66.353.107 TL azaltılmıştır.

Ek olarak Protokol gereği, Kulüp'ün Spor Genel Müdürlüğü ("SGM")'ne karşı yükümlülüklerini yerine getirmesi amacıyla kullanılmak üzere olduğu, 31 Ocak 2012 tarihli Galatasaray Spor Kulübü Ali Sami Yen Spor Kompleksi Rams Park VIP Koltuk ve Batı 3 - Batı 4 Loca Gelirleri Değer Tespit Raporu'nda yer alan ve Şirket'e bedeli karşılığı devredilen 326 koltuk kapasiteli Batı-3-D bölümünde yer alan koltuk pazarlama hak ve gelirleri, Şirket ile Kulüp arasında 9 Şubat 2012 ve 26 Nisan 2012 tarihlerinde imzalanan "Devir Sözleşmeleri" doğrultusunda hesaplanan değeri ve tekabül eden faizi, Deniz Yatırım tarafından hazırlanmış olan 22 Ocak 2014 tarihli değer bildirim yazısındaki değer karşılığında olmak üzere toplam devir tarihine kadar işlemiş faiz dahil 25.694.869,97 TL bedelle 22 Ocak 2014 tarihli Protokol kapsamında Şirket tarafından Kulüp'e devredilmiştir. Bu devir işlemi sonucunda faiz hariç olmak üzere gelecek yıllara ait giderler hesabı 23.295.484 TL (tekabül eden faiz hariç) azaltılmıştır.

Şirket tarafından, 10 Haziran 2014 tarihinde yapılan Yönetim Kurulu toplantısında Şirket bağımsız yönetim kurulu üyelerinin de katılmış olduğu müzakereler ve oylama neticesinde 22 Ocak 2014 tarihli revize değerlendirme raporundaki tutarlar esas alınarak ve Protokol hükümlerine uygun bir şekilde hesaplanarak 61.513.164 TL bedelle Kulüp'ten satın alınmasına karar verilmiştir. Bu devir işlemi sonucunda gelecek yıllara ait giderler hesabı 61.513.164 TL artırılmıştır. Devir işlemleri sonucunda peşin ödenmiş giderler hesabında toplam 414.772.323 TL muhasebeleştirilmiştir.

Şirket ile Kulüp arasında yapılan VIP, Loca ve Kombine devir sözleşmesi 1 Haziran 2014 tarihinde başlamış olup; 31 Mayıs 2023 tarihi itibarıyla 25.923.270 TL (31 Mayıs 2022: 25.923.270 TL) tutarındaki bakiye Şirket tarafından gider olarak muhasebeleştirilmiştir. Kulüp yönetiminin almış olduğu karar neticesinde, kullanım hakkına ilişkin 12.961.635 TL tutarındaki kısım 31 Mayıs 2016 tarihinde sona eren hesap döneminde gider olarak muhasebeleştirilmemiş olup, Kulüp cari hesabına yansıtılmıştır.

Galatasaray Sportif Sınai ve Ticari Yatırımlar A.Ş. ve Bağlı Ortaklıkları

31 Mayıs 2023 Tarihinde Sona Eren Hesap Dönemine Ait

Konsolide Finansal Tablolara İlişkin Dipnotlar

(Tutarlar aksi belirtilmedikçe Türk Lirası ("TL") olarak ifade edilmiştir.)

10 PEŞİN ÖDENMİŞ GİDERLER VE ERTELENMİŞ GELİRLER (devamı)

10.2 Ertelenmiş gelirler

a) Kısa vadeli ertelenmiş gelirler

31 Mayıs 2023 ve 31 Mayıs 2022 tarihleri itibarıyla kısa vadeli ertelenmiş gelirlerin detayı aşağıdaki gibidir:

	31 Mayıs 2023	31 Mayıs 2022
Gelecek aylara ait gelirler ⁽¹⁾	601.636.586	96.372.073
Alınan avanslar ⁽²⁾	56.524.435	10.848.429
Toplam	658.161.021	107.220.502

Gelecek aylara ait gelirler ⁽¹⁾

31 Mayıs 2023 ve 31 Mayıs 2022 tarihleri itibarıyla gelecek aylara ait gelirlerin detayı aşağıdaki gibidir:

	31 Mayıs 2023	31 Mayıs 2022
Gelecek aylara ait sponsorluk, reklam ve isim hakları	47.617.479	60.656.813
Rams Park kombine, loca, VIP ve koltuk satışları	554.019.107	35.715.260
Toplam	601.636.586	96.372.073

Alınan Avanslar ⁽²⁾

31 Mayıs 2023 ve 31 Mayıs 2022 tarihleri itibarıyla alınan avansların detayı aşağıdaki gibidir:

	31 Mayıs 2023	31 Mayıs 2022
Sponsorluk, isim hakkı ve reklam avansları	45.200.844	6.770.050
Ticari mal avansları	11.321.183	4.074.254
Diğer	2.408	4.125
Toplam	56.524.435	10.848.429

b) Uzun vadeli ertelenmiş gelirler

31 Mayıs 2023 ve 31 Mayıs 2022 tarihleri itibarıyla uzun vadeli ertelenmiş gelirlerin detayı aşağıdaki gibidir:

	31 Mayıs 2023	31 Mayıs 2022
Gelecek yıllara ait gelirler ⁽³⁾	11.972.863	16.429.154
Alınan avanslar ⁽⁴⁾	10.214.251	12.290.917
Toplam	22.187.114	28.720.071

Galatasaray Sportif Sınai ve Ticari Yatırımlar A.Ş. ve Bağlı Ortaklıkları

31 Mayıs 2023 Tarihinde Sona Eren Hesap Dönemine Ait

Konsolide Finansal Tablolara İlişkin Dipnotlar

(Tutarlar aksi belirtilmedikçe Türk Lirası (“TL”) olarak ifade edilmiştir.)

10 PEŞİN ÖDENMİŞ GİDERLER VE ERTELENMİŞ GELİRLER (devamı)

10.2 Ertelenmiş gelirler (devamı)

b) Uzun vadeli ertelenmiş gelirler (devamı)

Gelecek yıllara ait gelirler ⁽³⁾

31 Mayıs 2023 ve 31 Mayıs 2022 tarihleri itibarıyla gelecek yıllara ait gelirlerin detayı aşağıdaki gibidir:

	31 Mayıs 2023	31 Mayıs 2022
Gelecek yıllara ait sponsorluk, reklam ve isim hakları	2.064.388	7.042.417
Rams Park kombine, VIP, loca ve koltuk satışları (*)	9.908.475	9.386.737
Toplam	11.972.863	16.429.154

(*) Dipnot 10.1’de açıklandığı üzere Kulüp ile yapılan VIP, loca ve kombine devir sözleşmeleri uyarınca 2014/2015 sezonundan itibaren VIP, loca ve kombine satış hakları Şirket’e devredilmiştir. Şirket söz konusu VIP, loca ve kombinelerin gelecek aylara/yıllara ait bazı kısımlarını peşin olarak satmış ve bu satışları gelecek aylara/yıllara ait gelirler olarak muhasebeleştirmiştir. Şirket gelecek sezona ait bu gelirleri gelecek sezonlarda tahakkuk esasına göre gelir olarak muhasebeleştirecektir.

Alınan Avanslar ⁽⁴⁾

	31 Mayıs 2023	31 Mayıs 2022
Demirören TV Holding A.Ş. (**)	10.214.251	12.290.917
Toplam	10.214.251	12.290.917

(**) Şirket’in eski adı Doğan Televizyon ve Yayıncılık A.Ş.’dir.

11 YATIRIM AMAÇLI GAYRİMENKULLER

31 Mayıs 2023 tarihi itibarıyla yatırım amaçlı gayrimenkuller hesabı Dumankaya ve Nef sponsorluk anlaşması kapsamında devralınan gayrimenkullerden oluşmaktadır.

Yatırım amaçlı gayrimenkullerin 31 Mayıs 2023 ve 31 Mayıs 2022 tarihinde sona eren hesap dönemi içindeki hareketleri aşağıdaki gibidir:

	2023	2022
Dönem başı net kayıtlı değer	26.900.000	7.790.000
Girişler	--	20.000.000
Çıkışlar	(2.500.000)	(6.200.000)
Gerçeğe uygun değer farkı (Dipnot 23)	18.305.000	5.310.000
Dönem sonu net kayıtlı değer	42.705.000	26.900.000

Grup, 31 Mayıs 2023 tarihindeki gerçeğe uygun değerlerinin tespiti amacıyla, Denge Gayrimenkul Değerleme ve Danışmanlık Anonim Şirketi’ne (“Denge Gayrimenkul”) değerlendirme çalışması yaptırmıştır. Değerleme şirketleri Sermaye Piyasası Kurulu tarafından gayrimenkul değerlendirme yetkisi verilen bağımsız bir kuruluştur.

Grup, söz konusu gayrimenkullerini 31 Mayıs 2023 tarihi itibarıyla gerçeğe uygun değerlerin tespitini, değerlendirme şirketinden 12 Haziran 2023 tarihinde alınan değerlendirme raporundaki değer üzerinden 42.705.000 TL yapmıştır. Değerleme şirketi, gayrimenkullerin gerçeğe uygun değerlerinin tespitinde maliyet yaklaşımı yöntemi ve varsayımlarını kullanmıştır.

Galatasaray Sportif Sınai ve Ticari Yatırımlar A.Ş. ve Bağlı Ortaklıkları

31 Mayıs 2023 Tarihinde Sona Eren Hesap Dönemine Ait

Konsolide Finansal Tablolara İlişkin Dipnotlar

(Tutarlar aksi belirtilmedikçe Türk Lirası ("TL") olarak ifade edilmiştir.)

12 MADDİ DURAN VARLIKLAR

Maddi duran varlıkların 31 Mayıs 2023 ve 2022 tarihlerinde sona eren hesap dönemleri içindeki hareketleri aşağıdaki gibidir:

	1 Haziran 2022	İlaveler	Çıkışlar	31 Mayıs 2023
Maliyet				
Yer altı ve Yer Üstü Düzenlemeleri	17.674.055	--	--	17.674.055
Makine Tesis ve Cihazlar	2.867.296	63.245	--	2.930.541
Taşıtlar	2.509.496	--	--	2.509.496
Demirbaşlar	22.013.828	2.388.280	--	24.402.108
Diğer Maddi Duran Varlıklar	664.970	867.308	--	1.532.278
Özel Maliyetler	15.459.295	3.455.020	--	18.914.315
	61.188.940	6.773.853	--	67.962.793
Birikmiş Amortisman				
Yer altı ve Yer Üstü Düzenlemeleri	8.100.085	1.380.197	--	9.480.282
Makine Tesis ve Cihazlar	321.123	214.325	--	535.448
Taşıtlar	1.221.363	322.034	--	1.543.397
Demirbaşlar	15.725.083	2.316.546	--	18.041.629
Diğer Maddi Duran Varlıklar	660.672	378.953	--	1.039.625
Özel Maliyetler	9.797.295	1.626.533	--	11.423.828
	35.825.621	6.238.588	--	42.064.209
Net Defter Değeri	25.363.319			25.898.584

	1 Haziran 2021	İlaveler	Çıkışlar	31 Mayıs 2022
Maliyet				
Yer altı ve Yer Üstü Düzenlemeleri	11.567.427	6.106.628	--	17.674.055
Makine Tesis ve Cihazlar	223.998	2.643.298	--	2.867.296
Taşıtlar	899.327	1.610.169	--	2.509.496
Demirbaşlar	18.703.060	3.452.852	(142.084)	22.013.828
Diğer Maddi Duran Varlıklar	638.594	42.973	(16.597)	664.970
Özel Maliyetler	14.641.616	2.015.871	(1.198.192)	15.459.295
	46.674.022	15.871.791	(1.356.873)	61.188.940
Birikmiş Amortisman				
Yer altı ve Yer Üstü Düzenlemeleri	6.624.855	1.475.230	--	8.100.085
Makine Tesis ve Cihazlar	205.277	115.846	--	321.123
Taşıtlar	800.773	420.590	--	1.221.363
Demirbaşlar	13.760.406	2.054.608	(89.931)	15.725.083
Diğer Maddi Duran Varlıklar	637.024	23.648	--	660.672
Özel Maliyetler	9.771.535	1.077.981	(1.052.221)	9.797.295
	31.799.870	5.167.903	(1.142.152)	35.825.621
Net Defter Değeri	14.874.152			25.363.319

31 Mayıs 2023 tarihi itibarıyla aktifler üzerinde yer alan sigorta teminat değeri 3.775.000 TL'dir (31 Mayıs 2022: 3.259.917 TL).

Galatasaray Sportif Sınai ve Ticari Yatırımlar A.Ş. ve Bağlı Ortaklıkları

31 Mayıs 2023 Tarihinde Sona Eren Hesap Dönemine Ait

Konsolide Finansal Tablolara İlişkin Dipnotlar

(Tutarlar aksi belirtilmedikçe Türk Lirası (“TL”) olarak ifade edilmiştir.)

13 MADDİ OLMAYAN DURAN VARLIKLAR

Maddi olmayan duran varlıklar, sporcu bonservis hakları ve diğer maddi olmayan duran varlıklardan oluşmaktadır. 31 Mayıs 2023 ve 2022 tarihlerinde sona eren hesap dönemleri içindeki hareketleri aşağıdaki gibidir:

i) Sporcu Bonservis Hakları:

	1 Haziran 2022	İlaveler	Çıkışlar	31 Mayıs 2023
Maliyet:				
Sporcu Bonservis Hakları	478.972.319	948.424.956	(183.944.300)	1.243.452.975
Toplam Maliyet	478.972.319	948.424.956	(183.944.300)	1.243.452.975
İtfa Payları ve Değer Düşüklüğü				
Sporcu Bonservis Hakları	223.916.781	234.698.582	(162.421.554)	296.193.809
Birikmiş İtfa Payları	223.916.781	234.698.582	(162.421.554)	296.193.809
Net Defter Değeri	255.055.538			947.259.166

	1 Haziran 2021	İlaveler	Çıkışlar	31 Mayıs 2022
Maliyet:				
Sporcu Bonservis Hakları	326.990.734	292.069.854	(140.088.269)	478.972.319
Toplam Maliyet	326.990.734	292.069.854	(140.088.269)	478.972.319
İtfa Payları ve Değer Düşüklüğü				
Sporcu Bonservis Hakları	240.145.588	115.846.858	(132.075.665)	223.916.781
Birikmiş İtfa Payları	240.145.588	115.846.858	(132.075.665)	223.916.781
Net Defter Değeri	86.845.146			255.055.538

31 Mayıs 2023 tarihi itibarıyla maddi olmayan duran varlıklar (Futbolcular) üzerinde yer alan sigorta teminat değeri bulunmamaktadır (31 Mayıs 2022: Yoktur).

ii) Diğer maddi olmayan duran varlıklar:

	1 Haziran 2022	İlaveler	31 Mayıs 2023
Maliyet:			
Diğer maddi olmayan duran varlıklar	5.678.515	4.189.020	9.867.535
Toplam Maliyet	5.678.515	4.189.020	9.867.535
İtfa Payları			
Diğer maddi olmayan duran varlıklar	2.334.546	2.553.428	4.887.974
Birikmiş İtfa Payları	2.334.546	2.553.428	4.887.974

Net Defter Değeri	3.343.969		4.979.561
--------------------------	------------------	--	------------------

	1 Haziran 2021	İlaveler	31 Mayıs 2022
Maliyet:			
Diğer maddi olmayan duran varlıklar	3.120.566	2.557.949	5.678.515
Toplam Maliyet	3.120.566	2.557.949	5.678.515
İtfa Payları			
Diğer maddi olmayan duran varlıklar	2.209.893	124.653	2.334.546
Birikmiş İtfa Payları	2.209.893	124.653	2.334.546

Net Defter Değeri	910.673		3.343.969
--------------------------	----------------	--	------------------

Galatasaray Sportif Sınai ve Ticari Yatırımlar A.Ş. ve Bağlı Ortaklıkları

31 Mayıs 2023 Tarihinde Sona Eren Hesap Dönemine Ait

Konsolide Finansal Tablolara İlişkin Dipnotlar

(Tutarlar aksi belirtilmedikçe Türk Lirası (“TL”) olarak ifade edilmiştir.)

14 KULLANIM HAKKI VARLIKLARI

31 Mayıs 2023 tarihinde sona eren hesap dönemine ait kullanım hakkı varlıklarına ilişkin hareket tablosu aşağıdaki gibidir:

	Binalar
1 Haziran açılış bakiyesi	21.700.874
Girişler	3.805.293
Çıkışlar	--
Cari dönem amortisman giderleri	(12.493.769)
Dönem sonu net kayıtlı değer	13.012.398

31 Mayıs 2022 tarihinde sona eren hesap dönemine ait kullanım hakkı varlıklarına ilişkin hareket tablosu aşağıdaki gibidir:

	Binalar
1 Haziran açılış bakiyesi	20.411.571
Girişler	8.861.863
Çıkışlar	(1.235.745)
Cari dönem amortisman giderleri	(6.336.815)
Dönem sonu net kayıtlı değer	21.700.874

Kullanım hakkı varlıkları mağaza kiralarından oluşmaktadır. Amortisman giderlerinin tamamı pazarlama giderlerine dahil edilmiştir (31 Mayıs 2021: 13.820.790 TL).

15 KARŞILIKLAR, KOŞULLU VARLIK VE YÜKÜMLÜLÜKLER

15.1 Hukuki Konular

31 Mayıs 2023 ve 31 Mayıs 2022 tarihleri itibarıyla borç karşılıklarının detayı aşağıdaki gibidir:

	31 Mayıs 2023	31 Mayıs 2022
Muhtelif dava karşılıkları	61.643.465	90.074.968
Eski çalışanların açtığı davalar	2.095.328	2.134.015
Toplam	63.738.793	92.208.983

Grup aleyhine açılan diğer muhtelif davalar:

31 Mayıs 2023 tarihi itibarıyla, Grup, aleyhine açılan ve önemli olanlara ilişkin detayları yukarıda açıklanan diğer muhtelif davalar için avukatlardan aldığı görüş doğrultusunda yaptığı değerlendirme sonrasında konsolide finansal tablolarda 61.643.465 TL tutarında karşılık ayırmıştır (31 Mayıs 2022: 90.074.968 TL).

Dumankaya davası

Dumankaya ile Galatasaray Gayrimenkul arasında geçmiş yıllarda imzalanmış olan Reklam ve Tanıtım Sözleşmesi'nin Galatasaray Gayrimenkul tarafından feshi sonrasında Dumankaya, feshin haksız olduğu iddiasıyla toplam 5.016.297 TL tutarındaki senetler açısından borçlu olunmadığının tespiti ve senetlerin iptali talepli olarak bir menfi tespit davası açmış olup, açılan dava neticesinde davanın reddine ve senetler üzerindeki tedbir kararlarının kaldırılmasına karar verilmiştir. İşbu karar ile ilgili olarak Dumankaya tarafından istinaf kanun yoluna başvurulmuş olup, İstinaf Mahkemesi tarafından Dumankaya'nın başvurusu reddedilmiştir. Bunun üzerine Dumankaya tarafından temyiz kanun yoluna başvurulmuş olup, temyiz süreci devam etmektedir. Şirket bahsi geçen davaya ilişkin ticari alacak hesabında taşınan senetler için karşılık ayrılmıştır.

Galatasaray Sportif Sınai ve Ticari Yatırımlar A.Ş. ve Bağlı Ortaklıkları

31 Mayıs 2023 Tarihinde Sona Eren Hesap Dönemine Ait

Konsolide Finansal Tablolara İlişkin Dipnotlar

(Tutarlar aksi belirtilmedikçe Türk Lirası ("TL") olarak ifade edilmiştir.)

15 KARŞILIKLAR, KOŞULLU VARLIK VE YÜKÜMLÜLÜKLER (devamı)

15.1 Hukuki Konular (devamı)

Eski profesyonel futbolcu davası

Eski profesyonel futbolcu sözleşmesinin haksız şekilde feshedildiği iddiasıyla FIFA nezdinde Galatasaray Sportif'e toplamda 3.909.746 Avro tutarında alacak davası açmıştır. İşbu davaya Şirket tarafından karşı cevap verilmiş ve ayrıca karşı dava açılmıştır. FIFA tarafından verilen karar ile Galatasaray Sportif'in karşı davası reddedilmiş, futbolcunun davası ise kısmen kabul edilerek 2.134.749,77 Avro tutarındaki alacağın ilgili vadelerden itibaren işleyecek olan yıllık %5 faiz ile birlikte futbolcuya ödenmesine hükmedilmiştir. Söz konusu karar Galatasaray Sportif tarafından CAS nezdinde temyiz edilmiş ve temyiz duruşmasında Taraflar, borcun 1.800.000,00 Avro olarak ödenmesi hususunda uzlaşmaya varmış ve buna ilişkin bir Sulh Protokolü imzalanmış ve uzlaşılan tüm tutarlar eksiksiz olarak ödenerek dosya borcu kapatılmıştır.

Bir profesyonel futbolcu, hakkında verilen disiplin cezasının kaldırılması ve pandemi sebebiyle ödenmemiş olan alacaklarının tahsili için Galatasaray Sportif'e toplamda 1.199.500 Avro tutarlı dava açmıştır. FIFA tarafından davanın kısmen kabulü ile 1.191.800 Avro tutarındaki alacağın ilgili vadelerden itibaren işleyecek olan yıllık %5 faiz ile birlikte futbolcuya ödenmesine karar verilmiştir. Söz konusu karara karşı Galatasaray Sportif tarafından CAS nezdinde itiraz edilmiştir. CAS nezdinde görülen CAS 2021/A/8224 sayılı uyuşmazlığa ilişkin nihai karar 20 Ocak 2023'te tarafımıza tebliğ edilmiştir. Bu karar uyarınca CAS, Galatasaray'ın Futbolcu'ya 223.300 EUR tutarındaki kesinti yapılan para cezasının 1 Haziran 2020'den itibaren ödeme gününe kadar işletilecek %5 yıllık faizle, 577.500 EUR tutarındaki Covid-19 sebebiyle yapılan maaş kesintisinin 1 Haziran 2020'den itibaren ödeme gününe kadar işletilecek %5 yıllık faizle birlikte toplam 800.800 EUR + %5 yıllık faiz bedeli olmak üzere 10.02.2023 tarihi itibarıyla toplam 908.743,45 EUR ödemesine karar vermiştir. İlâveten, tahkim masraflarının %75'inin Galatasaray tarafından ödenmesine ve Galatasaray'ın hukuki masraf karşılığı olarak Futbolcuya 5.000 CHF ödemesine karar verilmiştir. Dosya borcu ödenmiştir.

Eski bir profesyonel futbolcu, ödenmeyen maaş, bonus ve kira alacakları iddiasıyla FIFA nezdinde toplam 1.545.000 Avro bedelli bir dava açmıştır. FIFA tarafından, 1.545.000 Avro'nun ilgili vadelerden itibaren ve %5 faiziyle birlikte tahsiline karar verilmiştir. FIFA'nın gerekçeli kararı beklenilmektedir.

Eski bir profesyonel futbolcumuz, sözleşmesinin haksız şekilde feshedildiği iddiasıyla FIFA nezdinde toplam 2.820.932,98 Avro ödenmemiş maaş ve ayrıca sözleşmesinin feshedilmiş olmasından dolayı mahrum kaldığı maaş alacaklarını, yıllık %5 faiziyle birlikte talep etmiştir. İşbu davaya Şirketimiz tarafından cevap verilmiştir. FIFA, davanın kabulüne karar vermiş, karara karşı CAS temyiz yoluna gidilmemiş ve dosya borcu ödenerek kapatılmıştır.

Eski bir profesyonel antrenör ve 4 (dört) yardımcısının, sözleşmelerinin haksız şekilde feshedildiği iddiasıyla FIFA nezdinde açtıkları dava neticesinde FIFA, toplamda 2.634.000,00 Avro'nun, ilgili vadelerden itibaren işleyecek olan yıllık %5 faiz ile birlikte ödenmesine karar verilmiştir. 5 dosyanın da toplam borcu ödenmiş ve dosya kapatılmıştır.

Yatırımcı davaları

Galatasaray Sportif hisselerine yatırım yapan bazı yatırımcılar tarafından 24 Aralık 2012 tarihinde İstanbul 44. Asliye Ticaret Mahkemesi'nde 1) Kanun hükümlerine, dürüstlük kuralına, ortaklar arasında eşitlik prensibine ve Şirket ana sözleşmesine aykırı olan kararlara konu hasılat paylaşım mutabakatı, hasılat paylaşım sözleşmesi, koltuk devri, pazarlama gelir devrine dair tüm sözleşmeler ve ilgili tüm işlemlerin stat gelirlerinin %90'a %10 oranında (dava dilekçesinde %90'a %15 olarak belirtilmiştir) paylaşımı kararlarının yokluğunun tespiti ve/veya iptali, 2) Kanun hükümlerine, dürüstlük kuralına, ortaklar arasında eşitlik prensibine ve şirket ana sözleşmesine aykırı olan 16 yıllığına (dava dilekçesinde 15 yıl olarak belirtilmiştir) 442.907.750 TL'ye satın alınması kararının yokluğunun tespit ve/veya iptali, 3) 30 Ekim 2012 tarihli genel kurul toplantısında alınan Yönetim Kurulu ve Denetim Kurulu kararlarının ibrası kararlarının iptali talepli dava açılmıştır.

Galatasaray Sportif Sınai ve Ticari Yatırımlar A.Ş. ve Bağlı Ortaklıkları

31 Mayıs 2023 Tarihinde Sona Eren Hesap Dönemine Ait

Konsolide Finansal Tablolara İlişkin Dipnotlar

(Tutarlar aksi belirtilmedikçe Türk Lirası ("TL") olarak ifade edilmiştir.)

15 KARŞILIKLAR, KOŞULLU VARLIK VE YÜKÜMLÜLÜKLER (devamı)

15.1 Hukuki konular (devamı)

Dosya'da bilirkişi heyetinden rapor aldırılmış olup, raporda özetle yapılan sermaye artırımında, Şirket'in hakim ortağı Kulüp'ün, Şirket'ten olan alacağı ile nakit sermaye taahhüdünden kaynaklanan borcunu takas etmesinde herhangi bir hukuka aykırılık olmadığı, tribün gelirlerinin devrine dair işlemler açısından da, gerek Deniz Yatırım Menkul Kıymetler A.Ş.'den alınmış değerlendirme raporu, gerekse de yapılmış KAP açıklamaları çerçevesinde, SPK mevzuatına aykırılık bulunmadığı ve örtülü kazanç aktarımı iddiası yönünden de şirketin kazancının başkasına aktarılmış veya artmasının engellenmiş olması gibi bir durumun söz konusu olmadığı, SPK'nın da bu yönde bir tespiti olmadığı ifade edilmiştir.

24 Ekim 2019 tarihli celsede,

(i) Davacı Serhan Karaaslan ve Ebubekir Özsoy tarafından açılan davanın esastan reddine,

(ii) diğer davacılar açısından açılan davanın da yenileninceye kadar işlemden kaldırılmasına karar verilmiştir.

Ancak diğer davacılar vekili dosyaya 20 Kasım 2019 tarihinde yenileme dilekçesi ibraz etmiştir. Davacılar vekilinin yenileme talebinin kabulü ile dosyanın kaldığı yerden devamına karar verilmiştir.

12 Kasım 2020 tarihli celsede davanın açılmamış sayılmasına karar verilmiştir. Ancak ilgili kararda istinaf yolunun açık olduğu belirtilmiştir.

Grup yönetimi, hukukçularından aldığı görüşler doğrultusunda finansal tablolarda herhangi bir karşılık ayırmamıştır.

Grup aleyhine eski çalışanlar tarafından açılan davalar

31 Mayıs 2023 tarihi itibarıyla, Grup, aleyhine eski çalışanlar tarafından açılan iş davaları ve diğer muhtelif davalar için Grup yönetiminin avukatlardan aldığı görüş doğrultusunda yaptığı değerlendirme sonrasında konsolide finansal tablolarda 2.095.328 TL tutarında karşılık ayırmıştır (31 Mayıs 2022: 2.134.015 TL).

15.2 Şarta bağlı futbolcu, menajer ve teknik kadro yükümlülükleri

Şirket'in, maddi olmayan duran varlık olarak sınıflandırdığı futbolcu lisansları, futbolcu menajerlik sözleşmeleri ve teknik kadro ile ilgili olarak, mevcut futbolcu transfer ve menajerlik sözleşmeleri ve teknik kadro sözleşmeleri uyarınca, futbolculara, menajere ve teknik kadroya ilerleyen sezonlarda ödenecek yükümlülükler (sabit ücretleri kapsamaktadır) aşağıdaki gibi olup Şirket tarafından bilanço dışı yükümlülük olarak izlenmektedir.

31 Mayıs 2023 ve 31 Mayıs 2022 tarihleri itibarıyla futbol sezonu bazında şarta bağlı futbolcu ve teknik kadro yükümlülükleri aşağıdaki gibidir:

	31 Mayıs 2023	31 Mayıs 2022
2022-2023 sezonu	--	118.032.965
2023-2024 sezonu	632.858.503	55.193.192
2024-2025 sezonu	505.596.377	56.818.523
2025-2026 sezonu	460.356.440	53.792.237
2026-2027 sezonu	94.969.667	--
	1.693.780.987	283.836.917

Galatasaray Sportif Sınai ve Ticari Yatırımlar A.Ş. ve Bağlı Ortaklıkları

31 Mayıs 2023 Tarihinde Sona Eren Hesap Dönemine Ait

Konsolide Finansal Tablolara İlişkin Dipnotlar

(Tutarlar aksi belirtilmedikçe Türk Lirası (“TL”) olarak ifade edilmiştir.)

15 KARŞILIKLAR, KOŞULLU VARLIK VE YÜKÜMLÜLÜKLER (devamı)

15.3 Teminat, İpotek, Rehin ve Temlikler

31 Mayıs 2023 ve 31 Mayıs 2022 tarihleri itibarıyla Grup’un teminat/rehin/ipotek (“TRİ”) pozisyonuna ilişkin tabloları aşağıdaki gibidir:

Grup Tarafından Verilen TRİ’ler:	31 Mayıs 2023	31 Mayıs 2022
Şirket		
A. Kendi Tüzel Kişiliği Adına Vermiş Olduğu TRİ’lerin Toplam Tutarı	5.438.255.796	5.513.236.083
B. Tam Konsolidasyon Kapsamına Dahil Edilen Ortaklıklar Lehine Vermiş Olduğu TRİ’lerin Toplam Tutarı	--	--
C. Olağan Ticari Faaliyetlerinin Yürütülmesi Amacıyla Diğer 3. Kişilerin Borcunu Temin Amacıyla Vermiş Olduğu TRİ’lerin Toplam Tutarı	--	--
D. Diğer Verilen TRİ’lerin Toplam Tutarı	--	--
Toplam	5.438.255.796	5.513.236.083
	31 Mayıs 2023	31 Mayıs 2022
Bağlı Ortaklıklar		
A. Kendi Tüzel Kişiliği Adına Vermiş Olduğu TRİ’lerin Toplam Tutarı	4.943.909	3.844.565
B. Tam Konsolidasyon Kapsamına Dahil Edilen Ortaklıklar Lehine Vermiş Olduğu TRİ’lerin Toplam Tutarı	--	--
C. Olağan Ticari Faaliyetlerinin Yürütülmesi Amacıyla Diğer 3. Kişilerin Borcunu Temin Amacıyla Vermiş Olduğu TRİ’lerin Toplam Tutarı	--	--
D. Diğer Verilen TRİ’lerin Toplam Tutarı	--	--
Toplam	4.943.909	3.844.565
Genel Toplam	5.443.199.705	5.517.080.648

31 Mayıs 2023 ve 31 Mayıs 2022 tarihleri itibarıyla Grup’un kendi tüzel kişiliği adına vermiş olduğu TRİ’lerin özet tablosu aşağıdaki gibidir:

Grup Tarafından Verilen TRİ’ler	31 Mayıs 2023	31 Mayıs 2022
Verilen temlikler	5.433.070.764	5.512.834.833
Nakit blokajlar	1.742.625	1.482.288
Verilen teminatlar	8.386.316	2.763.527
	5.443.199.705	5.517.080.648

31 Mayıs 2023 ve 31 Mayıs 2022 tarihleri itibarıyla Grup dışından, ilişkili taraflarca Grup adına verilmiş olan TRİ’lerin özet tablosu aşağıdaki gibidir:

Grup Adına Verilen TRİ’ler	31 Mayıs 2023	31 Mayıs 2022
Hisse rehinleri	1.517.670.013	720.090.006
Verilen ipotekler (**)	13.000.000.000	10.000.000.000
	14.517.670.013	10.720.090.006

Galatasaray Sportif Sınai ve Ticari Yatırımlar A.Ş. ve Bağlı Ortaklıkları

31 Mayıs 2023 Tarihinde Sona Eren Hesap Dönemine Ait

Konsolide Finansal Tablolara İlişkin Dipnotlar

(Tutarlar aksi belirtilmedikçe Türk Lirası ("TL") olarak ifade edilmiştir.)

15 KARŞILIKLAR, KOŞULLU VARLIK VE YÜKÜMLÜLÜKLER (devamı)

15.3 Teminat, İpotek, Rehin ve Temlikler (devamı)

31 Mayıs 2023 itibarıyla verilen temliklerin detayı aşağıdaki gibidir:

Temlik Niteliği	Para Birimi	Orijinal Tutar	Tutar TL
Tüm Gelir Temlikleri (*)	TL	5.433.070.764	5.433.070.764
			5.433.070.764

(*) 28 Mayıs 2021 tarihinde imzalanan FYY neticesinde temlik hesapları kapanmış, yerine tüm gelirler tek bir havuz hesapta toplanarak yapılandırma kapsamında belirlenen şartlar çerçevesinde temlik altına alınmıştır. Grup'un vade sonuna kadar ödeyeceği tutar kredilerin Anapara+Faiz tutarı olacağı için verilen temlikler bu tutar üzerinden hesaplanmıştır.

(**) Grup'un gayrimenkulleri üzerindeki 1 ve 2. Dereceden toplam ipotekleri göstermektedir.

16 ÇALIŞANLARA SAĞLANAN FAYDALAR

Çalışanlara Sağlanan Faydalar Kapsamında Borçlar

31 Mayıs 2023 ve 31 Mayıs 2022 tarihleri itibarıyla çalışanlara sağlanan faydalar kapsamındaki kısa vadeli borçlar aşağıdaki gibidir:

	31 Mayıs 2023	31 Mayıs 2022
Ödenecek futbolcu ve teknik kadro borçları	346.460.303	180.214.827
Geçmiş dönemlere ait taksitlendirilmiş SGK ve vergi borçları	225.205.540	167.842.061
Ödenecek vergi ve fonlar	365.956.038	56.505.893
Ödenecek SGK primleri	13.950.343	5.441.537
Ödenecek personel ücretleri	4.388.797	7.618.120
Toplam	955.961.021	417.622.438

31 Mayıs 2023 ve 31 Mayıs 2022 tarihleri itibarıyla çalışanlara sağlanan faydalar kapsamındaki uzun vadeli borçlar aşağıdaki gibidir:

	31 Mayıs 2023	31 Mayıs 2022
Geçmiş dönemlere ait taksitlendirilmiş SGK ve vergi borçları	90.325.641	113.937.167
Toplam	90.325.641	113.937.167

31 Mayıs 2023 ve 31 Mayıs 2022 tarihleri itibarıyla çalışanlara sağlanan faydalar kapsamında borçların uzun vadeli kısımları geçmiş dönemlere ait taksitlendirilmiş vergi borçlarından oluşmaktadır.

Galatasaray Sportif Sınai ve Ticari Yatırımlar A.Ş. ve Bağlı Ortaklıkları

31 Mayıs 2023 Tarihinde Sona Eren Hesap Dönemine Ait

Konsolide Finansal Tablolara İlişkin Dipnotlar

(Tutarlar aksi belirtilmedikçe Türk Lirası ("TL") olarak ifade edilmiştir.)

16 ÇALIŞANLARA SAĞLANAN FAYDALAR (devamı)

Çalışanlara Sağlanan Faydalara İlişkin Karşılıklar

Kısa Vadeli Karşılıklar

31 Mayıs 2023 ve 31 Mayıs 2022 tarihleri itibarıyla çalışanlara sağlanan kısa vadeli faydalar personel kullanılmamış izin karşılıklarını içermektedir.

	31 Mayıs 2023	31 Mayıs 2022
Kullanılmamış izin karşılığı	9.467.958	4.902.465
Toplam	9.467.958	4.902.465

Uzun Vadeli Karşılıklar

	31 Mayıs 2023	31 Mayıs 2022
Kıdem tazminatı karşılığı	8.444.987	4.189.529
Toplam	8.444.987	4.189.529

Kıdem Tazminatı Karşılığı

Türkiye’de mevcut kanunlar çerçevesinde, Şirket ve Türkiye’deki bağlı ortaklık ve müştereken kontrol edilen ortaklıklarda bir yıllık hizmet süresini dolduran ve herhangi bir geçerli nedene bağlı olmaksızın işine son verilen personele kıdem tazminatı ödemesi yapılmak zorundadır. Bu ödemeler 31 Mayıs 2023 itibarıyla 30 günlük maaşın üzerinden en fazla tam 19.983 TL’ye göre (31 Mayıs 2022: 10.849 TL) çalışılan yılbaşına emeklilik ya da fesih günündeki orana göre hesaplanır. Karşılık Grup’un çalışanlarının emekliliklerinden kaynaklanan gelecekteki muhtemel yükümlülüğünün bugünkü değeri tahmin edilerek hesaplanır. Hesaplama Hükümet tarafından açıklanan kıdem tazminatı tavanına göre hesaplanır. Kıdem tazminatı yükümlülüğü, Grup’un çalışanlarının emekli olmasından doğan gelecekteki olası yükümlülüğünün bugünkü değerinin tahminine göre hesaplanır. TMS 19, Grup’un yükümlülüklerini tanımlanmış fayda planları kapsamında aktüeryal değerlendirme yöntemleri kullanılarak hesaplanmasını öngörür. Buna uygun olarak, toplam yükümlülüklerin hesaplanmasında kullanılan aktüeryal varsayımlar aşağıda belirtilmiştir.

Temel varsayım, her hizmet yılı için olan azami yükümlülüğünün enflasyona paralel olarak artmasıdır. Dolayısıyla, uygulanan iskonto oranı, gelecek enflasyon etkilerinin düzeltilmesinden sonraki beklenen reel faiz oranını ifade eder. Sonuçta, 31 Mayıs 2023 ve 31 Mayıs 2022 tarihleri itibarıyla ilişikteki konsolide finansal tablolarda yükümlülükler, çalışanların emekliliğinden kaynaklanan geleceğe ait olası yükümlülüğünün bugünkü değeri tahmin edilerek hesaplanır.

31 Mayıs 2023 ve 2022 tarihleri itibarıyla sona eren hesap dönemlerinde kıdem tazminatı karşılığı hesabının hareketi aşağıdaki gibidir:

	2023	2022
Dönem başı bakiyesi	4.189.529	3.184.601
Cari dönem maliyeti	1.240.542	1.099.751
Dönem içi ödemeler	(5.640.116)	(1.867.089)
Aktüeryal fark	8.655.032	1.772.266
Dönem sonu bakiyesi	8.444.987	4.189.529

İzin karşılığının dönem içerisindeki hareket tablosu aşağıdaki gibidir:

	31 Mayıs 2023	31 Mayıs 2022
Açılış bakiyesi (-)	4.902.465	3.915.246
Dönem içinde ayrılan karşılıklar/(iptaller)	4.565.493	987.219
	9.467.958	4.902.465

Galatasaray Sportif Sınai ve Ticari Yatırımlar A.Ş. ve Bağlı Ortaklıkları

31 Mayıs 2023 Tarihinde Sona Eren Hesap Dönemine Ait

Konsolide Finansal Tablolara İlişkin Dipnotlar

(Tutarlar aksi belirtilmedikçe Türk Lirası ("TL") olarak ifade edilmiştir.)

17 DİĞER VARLIKLAR VE YÜKÜMLÜLÜKLER

Diğer dönen varlıklar:

31 Mayıs 2023 ve 31 Mayıs 2022 tarihleri itibarıyla diğer dönen varlıkların detayı aşağıdaki gibidir:

	31 Mayıs 2023	31 Mayıs 2022
Devreden KDV	21.246.850	5.189.981
Diğer KDV	169.268	151.688
Diğer	6.250	16.262
Toplam	21.422.368	5.357.931

Diğer duran varlıklar

31 Mayıs 2023 ve 31 Mayıs 2022 tarihleri itibarıyla diğer duran varlıkların detayı aşağıdaki gibidir:

	31 Mayıs 2023	31 Mayıs 2022
Devreden KDV	4.961.937	4.573.523
Diğer KDV	--	1.649.109
Toplam	4.961.937	6.222.632

Diğer kısa vadeli yükümlülükler:

31 Mayıs 2023 ve 31 Mayıs 2022 tarihleri itibarıyla diğer kısa vadeli yükümlülüklerin detayı aşağıdaki gibidir:

	31 Mayıs 2023	31 Mayıs 2022
Ödenecek vergi ve fonlar	198.394.889	25.708.046
Geçmiş dönemlere ait taksitlendirilmiş vergi borçları	84.012.068	89.050.198
Diğer	74.163	9.009
Toplam	282.481.120	114.767.253

Diğer uzun vadeli yükümlülükler:

31 Mayıs 2023 ve 31 Mayıs 2022 tarihleri itibarıyla diğer uzun vadeli yükümlülüklerin detayı aşağıdaki gibidir:

	31 Mayıs 2023	31 Mayıs 2022
Geçmiş dönemlere ait taksitlendirilmiş vergi borçları	116.226.815	135.719.641
Toplam	116.226.815	135.719.641

Galatasaray Sportif Sınai ve Ticari Yatırımlar A.Ş. ve Bağlı Ortaklıkları

31 Mayıs 2023 Tarihinde Sona Eren Hesap Dönemine Ait

Konsolide Finansal Tablolara İlişkin Dipnotlar

(Tutarlar aksi belirtilmedikçe Türk Lirası ("TL") olarak ifade edilmiştir.)

18 ÖZKAYNAKLAR

18.1 Sermaye

31 Mayıs 2023 tarihi itibarıyla, Şirket'in sermayesi ihraç edilmiş ve her biri 0,01 TL nominal değerde 54.000.000.000 adet hisseden (31 Mayıs 2022: 54.000.000.000) meydana gelmiştir.

31 Mayıs 2023 tarihi itibarıyla Şirket'in ortaklık yapısı aşağıdaki gibidir:

31 Mayıs 2023				
Hissedar	Hisse Cinsi	Pay		Sermaye Miktarı (TL)
		Oranı (%)	Hisse Adedi	
Galatasaray Spor Kulübü	A	25,00	13.500.000.000	135.000.000
Galatasaray Spor Kulübü	B	35,01	18.905.072.968	189.050.730
Halka Açık Kısım	B	39,99	21.594.927.032	215.949.270
Toplam		100	54.000.000.000	540.000.000
Enflasyondan kaynaklanan sermaye düzeltmesi				3.827.679
Toplam Sermaye				543.827.679

31 Mayıs 2022 tarihi itibarıyla Şirket'in ortaklık yapısı aşağıdaki gibidir:

31 Mayıs 2022				
Hissedar	Hisse Cinsi	Pay		Sermaye Miktarı (TL)
		Oranı (%)	Hisse Adedi	
Galatasaray Spor Kulübü	A	25,00	13.500.000.000	135.000.000
Galatasaray Spor Kulübü	B	35,01	18.905.072.968	189.050.730
Halka Açık Kısım	B	39,99	21.594.927.032	215.949.270
Toplam		100	54.000.000.000	540.000.000
Enflasyondan kaynaklanan sermaye düzeltmesi				3.827.679
Toplam Sermaye				543.827.679

31 Mayıs 2023 ve 31 Mayıs 2022 tarihleri itibarıyla sermayeyi temsil eden hisse senetlerine tanınan imtiyazlar:

Hisse senetleri A, B olarak iki gruba ayrılmıştır. A grubu hisse senedi sahipleri, Şirket Esas Sözleşmesi'nin 13/3 Maddesi'nde öngörüldüğü şekilde Şirket'in yedi kişilik yönetim kurulu üyeliğinden altı adedini belirleme hakkına sahiptir. B grubu hisse senetlerine tanınan herhangi bir imtiyaz bulunmamaktadır.

A grubu payların tamamı nama, B grubu payların tamamı hamiline yazılıdır.

A grubu paylar malikine bir kişiyi denetçi olarak aday gösterme hakkını verir.

Nama yazılı A grubu paylar devir ve temlik edilemez, teminat olarak kullanılmaz, rehin edilemez ve üzerinde hiçbir hakiki ve hükmi şahıs lehine intifa hakkı tesis olunamaz.

Grup'un imzaladığı yapılandırma sözleşmesine istinaden Kulüp'ün elinde bulunun B grubu hisse senetlerinin %35'ine hisse rehni tesis edilmiştir.

Galatasaray Sportif Sınai ve Ticari Yatırımlar A.Ş. ve Baęlı Ortaklıkları

31 Mayıs 2023 Tarihinde Sona Eren Hesap Dönemine Ait

Konsolide Finansal Tablolara İlişkin Dipnotlar

(Tutarlar aksi belirtilmedikçe Türk Lirası ("TL") olarak ifade edilmiştir.)

18 ÖZKAYNAKLAR (devamı)

18.2 Kardan Ayrılan Kısıtlanmış Yedekler

Türk Ticaret Kanunu'na göre, yasal yedekler birinci ve ikinci tertip yasal yedekler olmak üzere ikiye ayrılır. Türk Ticaret Kanunu'na göre birinci tertip yasal yedekler Şirket'in ödenmiş sermayesinin yüzde 20'sine ulaşmaya kadar, kanuni net karın yüzde 5'i olarak ayrılır. İkinci tertip yasal yedekler ise ödenmiş sermayenin yüzde 5'ini aşan dağıtılan karın yüzde 10'udur. Türk Ticaret Kanunu'na göre, yasal yedekler ödenmiş sermayenin yüzde 50'sini geçmediği sürece sadece zararları netleştirmek için kullanılabilir, bunun dışında herhangi bir şekilde kullanılması mümkün değildir.

31 Mayıs 2023 ve 2022 tarihlerinde sona eren hesap dönemlerinde kardan ayrılan kısıtlanmış yedekler bakiyesi 21.246.627 TL'dir ve her iki dönem içinde herhangi bir hareket bulunmamaktadır.

18.3 Paylara İlişkin Primler

İlgili hesap, pay ihraç primlerini temsil etmektedir. Şirket'in sermaye artırımlarında çıkardığı payların, nominal değerlerinin üzerinde bir bedelle ihraç edildiğinde oluşmuştur.

18.4 Geçmiş Yıl Kar/Zararları

Net dönem karı/zararı dışındaki birikmiş karlar ve özleri itibarıyla birikmiş kar niteliğinde olan olağanüstü yedekler geçmiş yıl kar/zararları hesabında gösterilmiştir.

18.5 Kontrol Gücü Olmayan Paylar

Baęlı ortaklığın net varlıklarından ana ortaklığın doğrudan ve/veya dolaylı kontrolü dışında kalan paylara isabet eden kısımları konsolide bilançoda "Kontrol Gücü Olmayan Paylar" kalemi içinde sınıflandırılmıştır.

Galatasaray Sportif Sınai ve Ticari Yatırımlar A.Ş. ve Bağlı Ortaklıkları

31 Mayıs 2023 Tarihinde Sona Eren Hesap Dönemine Ait

Konsolide Finansal Tablolara İlişkin Dipnotlar

(Tutarlar aksi belirtilmedikçe Türk Lirası (“TL”) olarak ifade edilmiştir.)

19 HASILAT VE SATIŞLARIN MALİYETİ

Hasılat

31 Mayıs tarihlerinde sona eren hesap dönemlerinde hasılat aşağıdaki gibidir:

	2023	2022
<u>Futbol faaliyeti gelirleri:</u>		
Sponsorluk, isim hakkı ve reklam gelirleri	405.634.756	401.369.728
Loca, VIP ve kombine satış gelirleri	571.768.965	240.145.355
UEFA Şampiyonlar ve Avrupa Ligi gelirleri (*)	33.634.440	170.957.711
Yayın hakkı gelirleri	191.157.420	165.373.184
Sporcu transfer, kira ve yetiştirme gelirleri	14.772.425	15.038.016
Diğer futbol faaliyeti gelirleri	--	19.432
<u>Toplam futbol faaliyeti gelirleri</u>	1.216.968.006	992.903.426
Mağaza satış gelirleri	545.769.271	196.578.487
<u>Toplam mağazacılık faaliyeti gelirleri</u>	545.769.271	196.578.487
<u>Hasılat</u>	1.762.737.277	1.189.481.913

(*) 2021-2022 sezonu ile ilgili UEFA Market Pool gelirlerinden oluşmaktadır. UEFA tarafından gelirlerimizin bildirimini müteakip dönemde yapıldığı için bu dönemde gelirleştirilmiştir.

Satışların maliyeti

31 Mayıs tarihlerinde sona eren hesap dönemlerinde satışların maliyeti aşağıdaki gibidir:

	2023	2022
Sporcu ücretleri	1.147.828.273	652.285.412
Amortisman ve itfa payı giderleri	240.446.461	118.490.522
Satılan ticari mal maliyeti	274.265.773	95.041.905
Teknik direktör ve antrenör ücretleri	112.665.673	81.012.274
Deplasman ve kamp giderleri	40.667.465	36.794.916
Personel giderleri	68.243.904	27.846.292
Müsabaka giderleri	103.818.579	27.684.914
Futbolcu kiralama giderleri	30.212.353	26.827.115
Spor malzemesi giderleri	33.312.591	26.553.703
Loca, VIP ve kombine devir gideri (Dipnot 10.1)	25.923.270	25.923.270
Sporcu ve teknik kadro menajer, kira ve diğer giderleri	112.341.185	23.896.324
Seyahat ve ulaşım giderleri	16.238.547	10.256.188
İşletme giderleri	14.629.753	9.130.803
Futbolcu yetiştirme tazminatları	11.841.381	6.599.944
Stadyum kira giderleri	7.193.526	5.550.016
Aidat ve cezalar	9.118.680	4.414.240
Sağlık giderleri	5.325.660	2.688.235
Bakım onarım giderleri	8.553.169	2.459.727
Diğer	41.555.176	21.996.835
<u>Satışların maliyeti</u>	2.304.181.419	1.205.452.635

Galatasaray Sportif Sınai ve Ticari Yatırımlar A.Ş. ve Bağı Ortaklıkları

31 Mayıs 2023 Tarihinde Sona Eren Hesap Dönemine Ait

Konsolide Finansal Tablolara İlişkin Dipnotlar

(Tutarlar aksi belirtilmedikçe Türk Lirası ("TL") olarak ifade edilmiştir.)

20 FAALİYET GİDERLERİ

31 Mayıs tarihlerinde sona eren hesap dönemlerinde genel yönetim giderleri aşağıdaki gibidir:

Genel yönetim giderleri	2023	2022
Personel giderleri	27.397.116	11.078.019
Kira ve yönetim giderleri	8.612.599	7.340.575
Danışmanlık giderleri	9.198.123	5.295.580
Mahkeme ve noter giderleri	4.135.310	3.293.590
Vergi, resim ve harçlar	294.366	2.672.928
Bakım onarım giderleri	1.997.358	1.869.142
Seyahat ve ulaşım giderleri	4.826.857	1.748.077
İşletme giderleri	4.199.942	1.724.193
Amortisman ve itfa payı giderleri	1.200.087	1.424.519
Sigorta giderleri	397.669	553.234
Diğer	12.087.007	5.386.530
Toplam	74.346.434	42.386.387

31 Mayıs tarihlerinde sona eren hesap dönemlerinde pazarlama giderleri aşağıdaki gibidir:

Pazarlama giderleri	2023	2022
Personel giderleri	34.111.865	14.493.834
İsim hakkı giderleri	23.602.624	9.853.076
İşletme giderleri	28.416.426	9.235.582
Amortisman ve itfa payı giderleri	14.337.819	7.586.092
Depolama giderleri	8.959.688	4.272.038
Danışmanlık giderleri	6.529.020	2.446.471
Mağaza kira giderleri	3.379.741	1.287.331
Diğer	6.338.588	2.811.938
Toplam	125.675.771	51.986.362

21 NİTELİKLERİNE GÖRE GİDERLER

Personel giderleri

31 Mayıs tarihlerinde sona eren hesap dönemlerinde personel giderlerinin dağılımı aşağıdaki gibidir:

	2023	2022
Satışların maliyeti (Dipnot 19)	1.328.737.850	761.143.978
Pazarlama giderleri (Dipnot 20)	34.111.865	14.493.834
Genel yönetim giderleri (Dipnot 20)	27.397.116	11.078.019
Toplam	1.390.246.831	786.715.831

Amortisman, itfa payı ve değer düşüklüğü karşılık giderleri

31 Mayıs tarihlerinde sona eren hesap dönemlerinde amortisman ve itfa payı giderlerinin dağılımı aşağıdaki gibidir:

	2023	2022
Satışların maliyeti (Dipnot 19)	240.446.461	118.490.522
Pazarlama giderleri (Dipnot 20)	14.337.819	7.586.092
Genel yönetim giderleri (Dipnot 20)	1.200.087	1.424.519
Toplam	255.984.367	127.501.133

Galatasaray Sportif Sınai ve Ticari Yatırımlar A.Ş. ve Bağlı Ortaklıkları

31 Mayıs 2023 Tarihinde Sona Eren Hesap Dönemine Ait

Konsolide Finansal Tablolara İlişkin Dipnotlar

(Tutarlar aksi belirtilmedikçe Türk Lirası (“TL”) olarak ifade edilmiştir.)

22 ESAS FAALİYETLERDEN DİĞER GELİRLER VE GİDERLER

31 Mayıs tarihlerinde sona eren hesap dönemlerinde esas faaliyetlerden diğer gelirler aşağıdaki gibidir:

	2023	2022
Hesap tasfiye gelirleri	--	13.813.262
Stadyum işletme gelirleri	4.537.018	2.127.838
Kira gelirleri	132.819	288.555
Diğer	8.309.645	14.693.190
Toplam	12.979.482	30.922.845

Esas faaliyetlerden diğer giderler

31 Mayıs tarihlerinde sona eren hesap dönemlerinde esas faaliyetlerden diğer giderler aşağıdaki gibidir:

	2023	2022
Ticari faaliyetlerden kur farkı gideri	208.581.317	82.136.943
Dava karşılık giderleri	39.905.175	76.795.079
Şüpheli alacak karşılık gideri (Dipnot 7)	2.975.723	765.961
Diğer	11.624.382	3.944.361
Toplam	263.086.597	163.642.344

23 YATIRIM FAALİYETLERİNDEN GELİRLER VE GİDERLER

Yatırım faaliyetlerinden gelirler

31 Mayıs tarihlerinde sona eren hesap dönemlerinde yatırım faaliyetlerinden gelirler aşağıdaki gibidir:

Yatırım faaliyetlerinden gelirler	2023	2022
Yatırım amaçlı gayrimenkuller satış karları	200.347	5.675.864
Yatırım amaçlı gayrimenkuller gerçeğe uygun değer farkı (Dipnot 11)	18.305.000	5.310.000
Maddi olmayan duran varlık satış karları (*)	168.369.290	1.469.371
Toplam	186.874.637	12.455.235

(*) Profesyonel oyuncu satışlarından elde edilen karlar takip edilmektedir.

Yatırım faaliyetlerinden giderler

31 Mayıs tarihlerinde sona eren hesap dönemlerinde yatırım faaliyetlerinden giderler aşağıdaki gibidir:

Yatırım faaliyetlerinden giderler	2023	2022
Maddi olmayan duran varlık satış zararları	21.159.510	888.394
Toplam	21.159.510	888.394

Galatasaray Sportif Sınai ve Ticari Yatırımlar A.Ş. ve Bağlı Ortaklıkları

31 Mayıs 2023 Tarihinde Sona Eren Hesap Dönemine Ait

Konsolide Finansal Tablolara İlişkin Dipnotlar

(Tutarlar aksi belirtilmedikçe Türk Lirası ("TL") olarak ifade edilmiştir.)

24 FİNANSMAN GELİRLERİ VE GİDERLERİ

31 Mayıs tarihlerinde sona eren hesap dönemlerinde finansman gelirleri ve giderleri aşağıdaki gibidir:

Finansman gelirleri	2023	2022
İlişkili taraflardan alacaklar faiz geliri (Dipnot 4)	280.392.195	381.433.449
Faiz gelirleri	1.449.476	2.915.614
Kur farkı geliri	--	2.841
Toplam finansman gelirleri	281.841.671	384.351.904
Finansman giderleri		
Banka faiz, komisyon ve diğer giderler	(313.062.041)	(467.617.429)
Kiralama işlemlerine ilişkin faiz giderleri	(7.300.038)	(6.976.902)
Taksitlendirilmiş vergi faiz gideri	(84.551.725)	(48.572.643)
Toplam finansman giderleri	(404.913.804)	(523.166.974)
Net finansman giderleri	(123.072.133)	(138.815.070)

25 PAY BAŞINA KAZANÇ/(KAYIP)

31 Mayıs 2023 ve 2022 tarihlerinde sona eren hesap dönemlerine ait ortaklık paylarının pay başına kazanç tutarları, ortaklık paylarına ait net dönem kar/zararının ilgili dönemler içindeki ağırlıklı ortalama pay adetlerine bölünmesiyle hesaplanmıştır.

	2023	2022
Dönem karı/zararı	(952.305.887)	(377.485.679)
Ağırlıklı hisse adedi	54.000.000.000	54.000.000.000
0,01 TL Nominal Değerli Pay Başına (Kayıp)	(0,0176)	(0,0070)

Şirket'in sulandırılmış payları bulunmamaktadır.

	2023	2022
Toplam kapsamlı gelir/(gider)	(960.960.919)	(379.257.945)
Ağırlıklı hisse adedi	54.000.000.000	54.000.000.000
0,01 TL Nominal Değerli Pay Başına (Kayıp)	(0,0178)	(0,0070)

Galatasaray Sportif Sınai ve Ticari Yatırımlar A.Ş. ve Bağlı Ortaklıkları

31 Mayıs 2023 Tarihinde Sona Eren Hesap Dönemine Ait

Konsolide Finansal Tablolara İlişkin Dipnotlar

(Tutarlar aksi belirtilmedikçe Türk Lirası (“TL”) olarak ifade edilmiştir.)

26

GELİR VERGİLERİ

Türkiye’de kurumlar vergisi oranı 31.05.2023 tarihi itibarıyla %23’tür (31 Mayıs 2022 için %25) geçici vergi hesaplar ve o dönemi izleyen ikinci ayın 14’üncü gününe kadar beyan edip 17’nci günü akşamına kadar öderler. Yıl içinde ödenen geçici vergi o yıla ait olup izleyen yıl verilecek kurumlar vergisi beyannamesi üzerinden hesaplanacak kurumlar vergisinden mahsup edilir. Mahsuba rağmen ödenmiş geçici vergi tutarı kalmış ise bu tutar nakden iade alınabileceği gibi devlete karşı olan herhangi bir başka mali borca da mahsup edilebilir.

Türkiye’de vergi konusunda yetkili makamlar ile nihai mutabakat sağlamak gibi bir uygulama bulunmamaktadır. Kurumlar vergisi beyannameleri ilgili oldukları yılı takip eden dördüncü ayın yirmi beşinci günü akşamına kadar vergi dairelerine teslim edilir. Ancak, vergi incelemesine yetkili makamlar geriye dönük olarak beş yıllık muhasebe kayıtlarını inceleyebilir ve/veya vergi ile ilgili görüşlerini değiştirebilir.

Şirket’in Kurumlar Vergisi muafiyetinin olması nedeniyle dönem vergi karşılığı ve ertelenmiş vergisi bulunmamaktadır.

5520 sayılı Kurumlar Vergisi Kanunu'nun muafıkları düzenleyen 4. Maddesi'nin J fıkrası ile Spor Genel Müdürlüğü ile özerk spor federasyonlarına tescil edilmiş spor kulüplerinin idman ve spor faaliyetlerinde bulunan iktisadi işletmeleri ile sadece idman ve spor faaliyetlerinde bulunan anonim şirketler kurumlar vergisinden muaf tutulmuşlardır. Buna göre Galatasaray Sportif kurumlar vergisinden muafır.

Şirket'in diğer bağlı ortaklıkları, 21 Haziran 2006 tarih ve 26205 sayılı Resmi Gazete'de yayımlanarak yürürlüğe giren 5520 Sayılı Kurumlar Vergisi Kanunu'nun 32'nci Maddesi gereği 1 Ocak 2006 tarihinden itibaren geçerli olmak üzere, kurum kazançları kurumlar vergisine tabidir.

28 Kasım 2019 tarihinde kabul edilen 7061 sayılı “Bazı Vergi Kanunları İle Diğer Bazı Kanunlarda Değişiklik Yapılmasına Dair” kanun ile 5520 sayılı Kurumlar Vergisi kanununun 5. Maddesi'nin birinci fıkrasının e bendinde belirtilen “Kurumların, en az iki tam yıl süreyle aktiflerinde yer alan taşınmazların satışından doğan kazançların vergiden istisna edilecek %75’lik kısmı %50 olarak değişmiştir.

22 Nisan 2021 tarihli ve 31462 sayılı Resmî Gazete’de yayımlanarak yürürlüğe giren Kurumlar Vergisi Kanunundaki değişiklik ile Türkiye’de %20 olan kurumlar vergisi oranı, 31 Mart 2021 tarihinden itibaren geçerli olmak üzere 2021 yılı kurum kazançları için %25, 2022 yılı kurum kazançları için ise %23 olarak uygulanacaktır. Bu nedenle 31.05.2022 tarihi itibarıyla bağlı ortaklıklar ertelenmiş vergi hesaplamasında zamanlama farkı 31 Mayıs 2023 tarihine kadar olan işlemlerde %23, etkileri daha uzun vadelerde gerçekleşecek geçici farklarda ise, etkinin zaman boyutu dikkate alınarak %20 oranlarına göre ertelenmiş vergi varlık ve yükümlülüğü hesaplamıştır.

15 Temmuz 2023 tarihli ve 32249 sayılı Resmi Gazete’de yayımlanarak yürürlüğe giren Kurumlar Vergisi Kanunundaki değişiklik ile Türkiye’de %20 olan kurumlar vergisi oranı, 2023 yılı kurum kazançları için %25 olarak uygulanacaktır. Bu nedenle 31.05.2023 tarihi itibarıyla bağlı ortaklıklar ertelenmiş vergi hesaplamasında %25 oranı dikkate alınmıştır.

23 Temmuz 2006 tarih ve 26237 sayılı Resmi Gazete’de yayımlanan 2006/10731 sayılı Bakanlar Kurulu kararı ile 5520 Sayılı Kurumlar Vergisi Kanunu’nun 15 ve 30’uncu Maddeleri’nde yer alan bazı tevkifat oranları yeniden belirlenmiştir. Bu bağlamda Türkiye’de bir işyeri ya da daimi temsilcisi aracılığı ile gelir elde eden kurumlar ile Türkiye’de yerleşik kurumlara yapılanlar dışındaki temettü ödemeleri üzerinde %10 oranında uygulanan stopaj oranı %15’e çıkarılmıştır.

Kurumlar Vergisi Kanunu’nun 13. Maddesi’nin transfer fiyatlandırması yoluyla “örtülü kazanç dağıtımı” başlığı altında transfer fiyatlandırması konusu işlenmektedir. 18 Kasım 2007 tarihinde yayımlanan “transfer fiyatlandırması yoluyla örtülü kazanç dağıtımı” hakkında Genel Tebliğ’de uygulamadaki detaylar belirlenmiştir.

Galatasaray Sportif Sınai ve Ticari Yatırımlar A.Ş. ve Bağlı Ortaklıkları

31 Mayıs 2023 Tarihinde Sona Eren Hesap Dönemine Ait

Konsolide Finansal Tablolara İlişkin Dipnotlar

(Tutarlar aksi belirtilmedikçe Türk Lirası ("TL") olarak ifade edilmiştir.)

26

GELİR VERGİLERİ (devamı)

Eğer vergi mükellefleri ilgili kuruluşlarla (kişilerle), fiyatlandırmaları emsallere uygunluk ilkesi çerçevesinde yapılmayan ürün, hizmet veya mal alım ve satım işlemlerine giriyorlarsa, o zaman ilgili karlar transfer fiyatlaması yoluyla örtülü bir şekilde dağıtıldığı kanaatine varılacaktır. Bu tarz transfer fiyatlaması yoluyla örtülü kar dağıtımları kurumlar vergisi açısından vergi matrahından indirilemeyecektir.

Türk vergi mevzuatına göre beyanname üzerinde gösterilen mali zararlar beş yılı aşmamak kaydıyla dönem kurum kazancından indirilebilirler. Ancak, mali zararlar, geçmiş yıl karlarından mahsup edilemez.

Kullanılmamış geçmiş yıl mali zararları, vergi avantajları ve indirilebilir geçici farklar için ilerideki dönemde bunların mahsup edilmesine yeterli olacak tutarda vergilendirilebilir kar elde edileceğinin muhtemel olması halinde ertelenmiş vergi varlığı muhasebeleştirilir. Vergilendirilebilir kar her bir bağlı ortaklığa ait iş planına göre belirlenir. Ertelenmiş vergi varlıkları her raporlama tarihinde gözden geçirilir ve ileriki dönemlerde vergiye tabi kar elde etmesinin muhtemel olması halinde bu tutarlarla sınırlı olmak üzere önceden muhasebeleştirilmeyen ertelenmiş vergi varlığı muhasebeleştirilir.

Ertelenen vergi varlığı veya yükümlülüğü, varlıkların ve yükümlülüklerin finansal tablolarda gösterilen değerleri ile yasal vergi matrahı hesabında dikkate alınan tutarları arasındaki geçici farklılıkların vergi etkilerinin hesaplanmasıyla belirlenmektedir. Ertelenen vergi yükümlülüğü veya varlığı, yürürlükte olan veya yürürlüğü girmesi kesin olan vergi oranları dikkate alınarak ilişikteki finansal tablolara yansıtılmaktadır.

31 Mayıs 2023 ve 2022 tarihleri itibarıyla ödenecek ve peşin ödenmiş vergi bulunmamaktadır.

31 Mayıs tarihlerinde sona eren hesap dönemlerinde vergi (giderlerinin)/gelirlerinin ana bileşenleri aşağıdaki gibidir:

	2023	2022
Ertelenmiş vergi (gideri)/geliri	1.453.618	(2.276.848)
Cari dönem kurumlar vergisi gideri	(4.915.013)	(4.960.005)
Kar veya zararda muhasebeleştirilen vergi (gideri)	(3.461.395)	(7.236.853)

Vergi öncesi kara yasal vergi oranı uygulanıp bulunan kurumlar vergisi gideri ile 31 Mayıs 2023 ve 2022 tarihleri itibarıyla konsolide kar veya zarar tablosunda gösterilen kurumlar vergisi gideri arasındaki mutabakat aşağıdaki gibidir:

	2023	2022
Vergi öncesi kar/zarar	(948.930.468)	(370.311.199)
Yasal oranla hesaplanan kurumlar vergisi	218.254.008	85.171.576
Kanunen kabul edilmeyen giderler	(223.662)	(2.557.391)
Üzerinden ertelenmiş vergi ayrılmayan dönem zararları	(16.337.347)	(342.316)
Vergiye tabi olmayan dönem karı/zararları	(206.401.915)	(89.254.771)
Diğer	1.247.521	(253.951)
Kar veya zararda muhasebeleştirilen toplam vergi (gideri)	(3.461.395)	(7.236.853)

Galatasaray Sportif Sınai ve Ticari Yatırımlar A.Ş. ve Bağlı Ortaklıkları

31 Mayıs 2023 Tarihinde Sona Eren Hesap Dönemine Ait

Konsolide Finansal Tablolara İlişkin Dipnotlar

(Tutarlar aksi belirtilmedikçe Türk Lirası ("TL") olarak ifade edilmiştir.)

26 GELİR VERGİLERİ (devamı)

31 Mayıs 2023 ve 2022 tarihleri itibarıyla ertelenmiş vergiye konu olan geçici farklar ve etkin vergi oranları kullanılarak hesaplanan ertelenmiş vergi varlığının/(yükümlülüğünün) dağılımı aşağıda özetlenmiştir:

Ertelenen vergi varlıkları/yükümlülükleri	Kümülatif geçici farklar		Ertelenmiş vergi	
	31 Mayıs 2023	31 Mayıs 2022	31 Mayıs 2023	31 Mayıs 2022
Ticari ve diğer alacaklar	9.040.514	8.703.625	2.260.129	2.001.834
Stoklar	4.635.565	3.923.462	1.158.891	902.396
Diğer varlıklar ve yükümlülükler	(265.734)	(410.069)	(66.433)	(85.705)
Maddi ve maddi olmayan duran varlıklar	(1.881.007)	(1.221.865)	(470.252)	(244.373)
Gider tahakkukları, ticari ve diğer borçlar	515.607	529.501	128.902	121.785
Çalışanlara sağlanan faydalar	3.230.841	2.183.527	807.710	472.603
Dava karşılığı	145.237	439.876	36.309	101.171
Kullanım hakkı varlıkları	(13.012.398)	(21.700.874)	(3.253.100)	(4.340.175)
Finansal yükümlülükler	19.219.407	24.257.908	4.804.852	5.023.854
Ertelenmiş vergi varlığı/(yükümlülüğü), net			5.407.008	3.953.390

31 Mayıs 2023 ve 2022 tarihleri itibarıyla ileriye üzerinden ertelenmiş vergi varlığı yaratılmamış taşınan vergi zararları ve kullanım süreleri aşağıdaki gibidir:

Geçerlilik süresi	31 Mayıs 2023	31 Mayıs 2022
2022	--	948.767
2023	2.566.238	2.566.238
2024	5.254.399	5.254.399
2025	7.333.760	7.333.760
2026	7.959.705	7.959.705
2027	8.576.444	8.576.444
	31.690.546	32.639.313

27 FİNANSAL ARAÇLARDAN KAYNAKLANAN RİSKLERİN NİTELİĞİ VE DÜZEYİ

Finansal risk yönetimi

Grup, faaliyetlerinden dolayı çeşitli finansal risklere maruz kalmaktadır. Bu riskler; piyasa riski (kur riski, makul değer faiz oranı riski, fiyat riski ve nakit akım faiz oranı riskini içerir), kredi riski ve likidite riskidir. Grup'un genel risk yönetimi programı, finansal piyasaların değişkenliğine ve muhtemel olumsuz etkilerin Grup'un finansal performansı üzerindeki etkilerini asgari seviyeye indirmeye yöneliktir.

Özkaynak risk yönetimi

Özkaynak yönetirken Grup'un hedefleri, Galatasaray'ın marka değerini artırmak suretiyle Türkiye'de spor faaliyetlerine fayda sağlamak ve özkaynak maliyetini azaltmak amacıyla en uygun özkaynak yapısını sürdürmek için Grup'un faaliyette bulunabilirliğinin devamını korumaktır. Özkaynak yapısını korumak veya yeniden düzenlemek için Grup borçlanmayı azaltmak için varlıklarını satabilir.

Galatasaray Sportif Sınai ve Ticari Yatırımlar A.Ş. ve Bağlı Ortaklıkları

31 Mayıs 2023 Tarihinde Sona Eren Hesap Dönemine Ait

Konsolide Finansal Tablolara İlişkin Dipnotlar

(Tutarlar aksi belirtilmedikçe Türk Lirası ("TL") olarak ifade edilmiştir.)

27

FİNANSAL ARAÇLARDAN KAYNAKLANAN RİSKLERİN NİTELİĞİ VE DÜZEYİ (devamı)

Kredi riski

Bankalarda tutulan mevduatlardan ve tahsil edilmemiş alacaklar ve taahhüt edilmiş işlemleri de kapsayan kredi riskine maruz kalan müşterilerden oluşmaktadır.

	Alacaklar				Finansal Yatırımlar	Bankalardaki Mevduat
	Ticari Alacaklar		Diğer Alacaklar			
	İlişkili Taraf	Diğer Taraf	İlişkili Taraf	Diğer Taraf		
31 Mayıs 2023						
Raporlama Tarihi İtibarıyla Maruz kalınan azami kredi riski (A+B+C+D)	--	374.854.562	3.398.494.102	7.438.504	1.856.687	136.370.758
- Azami riskin teminat, vs. ile güvence altına alınmış kısmı	--	--	--	--	--	--
A. Vadesi geçmemiş ve değer düşüklüğüne uğramamış finansal varlıkların net değeri	--	374.854.562	--	7.438.504	1.856.687	136.370.758
B. Vadesi geçmiş ancak değer düşüklüğüne uğramamış varlıkların net defter değeri (*)	--	--	3.398.494.102	--	--	--
C. Değer düşüklüğüne uğrayan varlıkların net defter değerleri	--	--	--	--	--	--
- Vadesi geçmiş (brüt defter değeri)	--	38.240.794	--	3.572.228	--	--
- Değer düşüklüğü (-)	--	(38.240.794)	--	(3.572.228)	--	--
- Net değer teminat vs. ile güvence altına alınmış kısmı	--	--	--	--	--	--
- Vadesi geçmemiş (brüt defter değeri)	--	--	--	--	--	--
- Değer düşüklüğü (-)	--	--	--	--	--	--
- Net değer teminat vs. ile güvence altına alınmış kısmı	--	--	--	--	--	--
D. Bilanço dışı kredi riski içeren unsurlar	--	--	--	--	--	--

(*) Kulüp ve bağlı ortaklıklarından olan alacaklar için vade belirlenmemiştir.

Galatasaray Sportif Sınai ve Ticari Yatırımlar A.Ş. ve Bağlı Ortaklıkları

31 Mayıs 2023 Tarihinde Sona Eren Hesap Dönemine Ait

Konsolide Finansal Tablolara İlişkin Dipnotlar

(Tutarlar aksi belirtilmedikçe Türk Lirası ("TL") olarak ifade edilmiştir.)

27

FİNANSAL ARAÇLARDAN KAYNAKLANAN RİSKLERİN NİTELİĞİ VE DÜZEYİ (devamı)**Kredi riski (devamı)**

	Alacaklar				Finansal Yatırımlar	Bankalardaki Mevduat
	Ticari Alacaklar		Diğer Alacaklar			
	İlişkili Taraf	Diğer Taraf	İlişkili Taraf	Diğer Taraf		
31 Mayıs 2022						
Raporlama Tarihi İtibarıyla Maruz kalınan azami kredi riski (A+B+C+D)	--	150.328.731	2.053.036.569	26.666.533	1.604.475	55.414.973
- Azami riskin teminat, vs. ile güvence altına alınmış kısmı	--	--	--	--	--	--
A. Vadesi geçmemiş ve değer düşüklüğüne uğramamış finansal varlıkların net değeri	--	150.328.731	--	26.666.533	--	--
B. Vadesi geçmiş ancak değer düşüklüğüne uğramamış varlıkların net defter değeri (*)	--	--	2.053.036.569	--	1.604.475	55.414.973
C. Değer düşüklüğüne uğrayan varlıkların net defter değerleri	--	--	--	--	--	--
- Vadesi geçmiş (brüt defter değeri)	--	35.265.071	--	2.876.757	--	--
- Değer düşüklüğü (-)	--	(35.265.071)	--	(2.876.757)	--	--
- Net değer teminat vs. ile güvence altına alınmış kısmı	--	--	--	--	--	--
- Vadesi geçmemiş (brüt defter değeri)	--	--	--	--	--	--
- Değer düşüklüğü (-)	--	--	--	--	--	--
- Net değer teminat vs. ile güvence altına alınmış kısmı	--	--	--	--	--	--
D. Bilanço dışı kredi riski içeren unsurlar	--	--	--	--	--	--

(*) Kulüp ve bağlı ortaklıklarından olan alacaklar için vade belirlenmemiştir.

Galatasaray Sportif Sınai ve Ticari Yatırımlar A.Ş. ve Bağlı Ortaklıkları

31 Mayıs 2023 Tarihinde Sona Eren Hesap Dönemine Ait

Konsolide Finansal Tablolara İlişkin Dipnotlar

(Tutarlar aksi belirtilmedikçe Türk Lirası ("TL") olarak ifade edilmiştir.)

27

FİNANSAL ARAÇLARDAN KAYNAKLANAN RİSKLERİN NİTELİĞİ VE DÜZEYİ (devamı)

Likidite riski

Genel olarak Grup'un nakit akışındaki dengesizlik sonucunda nakit çıkışlarını tam olarak ve zamanında karşılayacak düzeyde nitelikte nakit mevcuduna veya nakit girişine sahip bulunmaması riskidir. Piyasaya ilişkin olarak veya fonlamaya ilişkin olarak ortaya çıkabilir.

31 Mayıs 2023						
Sözleşmeler Uyarınca Vadeler	Defter Değeri	Beklenen nakit çıkışları toplamı (=I+II+III+IV)	3 aydan kısa (I)	3-12 ay arası (II)	1-5 yıl arası (III)	5 yıldan uzun (IV)
Türev Olmayan Finansal Yükümlülükler	6.765.729.871	9.715.825.320	3.676.688.504	391.671.404	2.927.163.026	2.720.302.385
Banka kredileri	3.814.332.641	6.799.681.672	1.446.515.492	311.982.762	2.320.881.033	2.720.302.385
Kiralama işlemlerinden kaynaklanan yükümlülükler	19.219.407	27.691.650	15.169.651	5.534.707	6.987.292	--
Ticari borçlar	1.322.459.318	1.322.459.318	916.187.049	--	406.272.269	--
Çalışanlara sağlanan faydalar kapsamında borçlar	1.046.286.662	1.002.263.572	884.178.756	34.079.585	84.005.231	--
Diğer borçlar	563.431.843	563.729.107	414.637.556	40.074.350	109.017.201	--

31 Mayıs 2022						
Sözleşmeler Uyarınca Vadeler	Defter Değeri	Beklenen nakit çıkışları toplamı (=I+II+III+IV)	3 aydan kısa (I)	3-12 ay arası (II)	1-5 yıl arası (III)	5 yıldan uzun (IV)
Türev Olmayan Finansal Yükümlülükler	3.943.548.513	6.954.074.594	776.540.587	174.476.564	2.544.330.295	3.458.727.148
Banka kredileri	2.687.933.831	5.673.460.354	--	37.097.137	2.185.433.521	3.450.929.696
Kiralama işlemlerinden kaynaklanan yükümlülükler	24.258.274	47.911.236	15.872.619	7.533.742	24.504.875	--
Ticari borçlar	422.637.070	422.637.070	330.227.095	--	92.409.975	--
Çalışanlara sağlanan faydalar kapsamında borçlar	531.559.605	532.666.625	329.858.536	88.928.263	113.879.826	--
Diğer borçlar	277.159.733	277.399.309	100.582.337	40.917.422	128.102.098	7.797.452

Galatasaray Sportif Sınai ve Ticari Yatırımlar A.Ş. ve Bağlı Ortaklıkları

31 Mayıs 2023 Tarihinde Sona Eren Hesap Dönemine Ait
Konsolide Finansal Tablolara İlişkin Dipnotlar
(Tutarlar aksi belirtilmedikçe Türk Lirası ("TL") olarak ifade edilmiştir.)

27 FİNANSAL ARAÇLARDAN KAYNAKLANAN RİSKLERİN NİTELİĞİ VE DÜZEYİ (devamı)

Piyasa Riski

Yabancı Para Riski

31 Mayıs 2023 ve 31 Mayıs 2022 tarihleri itibarıyla Grup'un sahip olduğu döviz dayalı varlık ve borçlar aşağıdaki gibidir:

	31 Mayıs 2023				31 Mayıs 2022			
	TL Karşılığı	ABD Doları	Avro	Diğer	TL Karşılığı	ABD Doları	Avro	Diğer
1.Ticari Alacaklar	44.078.573	881.364	1.202.926	48	44.316.984	1.439.026	1.180.427	108
2a.Parasal Finansal Varlıklar (Kasa, Banka hesapları, Finansal Yatırımlar dahil)	71.240.479	249.861	3.039.607	969	8.591.405	31.612	457.825	925
2b.Parasal Olmayan Finansal Varlıklar	--	--	--	--	--	--	--	--
3. Diğer	--	--	--	--	1.287.931	--	73.170	--
4.Dönen Varlıklar (1+2)	115.319.052	1.131.225	4.242.533	1.017	54.196.320	1.470.638	1.711.422	1.033
5.Ticari Alacaklar	--	--	--	--	148.578	--	8.441	--
6a.Parasal Finansal Varlıklar	--	--	--	--	--	--	--	--
6b.Parasal Olmayan Finansal Varlıklar	--	--	--	--	--	--	--	--
7.Diğer	--	--	--	--	--	--	--	--
8.Duran Varlıklar (5+6+7)	183.682	--	8.441	--	148.578	--	8.441	--
9.Toplam Varlıklar (4+8)	115.502.734	1.131.225	4.250.974	1.017	54.344.898	1.470.638	1.719.863	1.033
10.Ticari Borçlar	408.044.690	82.702	18.674.260	--	109.812.487	84.879	6.159.760	34
11.Finansal Yükümlülükler	--	--	--	--	--	--	--	--
12a.Parasal Olan Diğer Yükümlülükler	610.012.178	588.004	27.483.355	499	351.218.912	520.654	19.468.604	900
12b.Parasal Olmayan Diğer Yükümlülükler	--	--	--	--	--	--	--	--
13.Kısa Vadeli Yükümlülükler (10+11+12)	1.018.056.868	670.706	46.157.615	499	461.031.399	605.533	25.628.364	934
14.Ticari Borçlar	406.272.269	--	18.670.000	--	59.268.625	--	3.367.172	--
15.Finansal Yükümlülükler	--	--	--	--	--	--	--	--
16.Uzun Vadeli Yükümlülükler (14+15)	--	--	--	--	59.268.625	--	3.367.172	--
17.Toplam Yükümlülükler (13+17)	406.272.269	--	18.670.000	--	520.300.024	605.533	28.995.536	934
18.Finansal Durum Tablosu Dışı Döviz Cinsi Türev Araçların Net Varlık/(Yükümlülük) Pozisyonu (19a-19b)	1.424.329.137	670.706	64.827.615	499	--	--	--	--
18a.Aktif Karakterli Finansal Durum Tablosu Dışı Döviz Cinsi Türev Ürünleri Tutar	--	--	--	--	--	--	--	--
18b. Pasif Karakterli Finansal Durum Tablosu Dışı Döviz Cinsi Türev Ürünleri Tutar	--	--	--	--	--	--	--	--
19.Net Yabancı Para Varlık/(Yükümlülük) Pozisyonu (9-17+18)	(1.308.826.403)	460.519	(60.576.641)	518	(465.955.126)	865.105	(27.275.673)	99
20.Parasal Kalemler Net Yabancı Para Varlık/(Yükümlülük) Pozisyonu (TFRS 7.B23) (1+2a+5+6a-10-11-12a-14-15)	(1.308.826.403)	460.519	(60.576.641)	518	(467.243.057)	865.105	(27.348.843)	99

Galatasaray Sportif Sınai ve Ticari Yatırımlar A.Ş. ve Bağlı Ortaklıkları

31 Mayıs 2023 Tarihinde Sona Eren Hesap Dönemine Ait

Konsolide Finansal Tablolara İlişkin Dipnotlar

(Tutarlar aksi belirtilmedikçe Türk Lirası ("TL") olarak ifade edilmiştir.)

27 FİNANSAL ARAÇLARDAN KAYNAKLANAN RİSKLERİN NİTELİĞİ VE DÜZEYİ (devamı)

Piyasa Riski (devamı)

Döviz Pozisyonu Duyarlılık Analizi

Yabancı para cinsinden işlemler, kur riskinin oluşmasına sebebiyet vermektedir. Grup başlıca Avro ve ABD Doları cinsinden kur riskine maruz kalmaktadır.

Aşağıdaki tablo, Grup'un ABD Doları ve Avro kurlarındaki %10'luk değişime olan duyarlılığını göstermektedir.

31 Mayıs 2023		
	Kar/Zarar	
	Yabancı paranın değer kazanması	Yabancı paranın değer kaybetmesi
ABD Doları'nın TL karşısında % 10 değerlenmesi halinde;		
1- ABD Doları net varlık/yükümlülüğü	935.332	(935.332)
2- ABD Doları riskinden korunan kısım (-)	--	--
3- ABD Doları Net Etki (1+2)	935.332	(935.332)
Avro'nun TL karşısında % 10 değerlenmesi halinde;		
4- Avro net varlık/yükümlülüğü	(131.819.011)	131.819.011
5- Avro riskinden korunan kısım (-)	--	--
6- Avro Net Etki (4+5)	(131.819.011)	131.819.011
Diğer Döviz kurları'nın TL karşısında % 10 değerlenmesi halinde;		
7- Diğer Döviz net varlık/yükümlülüğü	3.474	(3.474)
8- Diğer Döviz riskinden korunan kısım (-)	--	--
9- Diğer Döviz Net Etki (7+8)	3.474	(3.474)
TOPLAM (3+6+9)	(130.880.205)	130.880.205

Galatasaray Sportif Sınai ve Ticari Yatırımlar A.Ş. ve Bağlı Ortaklıkları

31 Mayıs 2023 Tarihinde Sona Eren Hesap Dönemine Ait

Konsolide Finansal Tablolara İlişkin Dipnotlar

*(Tutarlar aksi belirtilmedikçe Türk Lirası ("TL") olarak ifade edilmiştir.)***27 FİNANSAL ARAÇLARDAN KAYNAKLANAN RİSKLERİN NİTELİĞİ VE DÜZEYİ (devamı)****Piyasa Riski (devamı)***Döviz Pozisyonu Duyarlılık Analizi (devamı)*

31 Mayıs 2022		
	Kar/Zarar	
	Yabancı paranın değer kazanması	Yabancı paranın değer kaybetmesi
ABD Doları'nın TL karşısında % 10 değerlendirilmesi halinde;		
1- ABD Doları net varlık/yükümlülüğü	1.414.983	(1.414.983)
2- ABD Doları riskinden korunan kısım (-)	--	--
3- ABD Doları Net Etki (1+2)	1.414.983	(1.414.983)
Avro'nun TL karşısında % 10 değerlendirilmesi halinde;		
4- Avro net varlık/yükümlülüğü	(48.139.160)	48.139.160
5- Avro riskinden korunan kısım (-)	--	--
6- Avro Net Etki (4+5)	(48.139.160)	48.139.160
Diğer Döviz kurları'nın TL karşısında % 10 değerlendirilmesi halinde;		
7- Diğer Döviz net varlık/yükümlülüğü	1.780	(1.780)
8- Diğer Döviz riskinden korunan kısım (-)	--	--
9- Diğer Döviz Net Etki (7+8)	1.780	(1.780)
TOPLAM (3+6+9)	(46.722.397)	46.722.397

Galatasaray Sportif Sınai ve Ticari Yatırımlar A.Ş. ve Bağlı Ortaklıkları

31 Mayıs 2023 Tarihinde Sona Eren Hesap Dönemine Ait

Konsolide Finansal Tablolara İlişkin Dipnotlar

(Tutarlar aksi belirtilmedikçe Türk Lirası ("TL") olarak ifade edilmiştir.)

27 FİNANSAL ARAÇLARDAN KAYNAKLANAN RİSKLERİN NİTELİĞİ VE DÜZEYİ (devamı)

Piyasa Riski (devamı)

Faiz oranı riski:

Grup'un faiz pozisyonu aşağıdaki gibidir:

Faiz Pozisyonu Tablosu		
	31 Mayıs 2023	31 Mayıs 2022
Finansal varlıklar	81.869	32.528.483
Bankalar mevduatı	81.869	32.528.483
Finansal yükümlülükler	--	--
Finansal borçlar	--	--
Sabit faizli finansal araçları	81.869	32.528.483
	31 Mayıs 2023	31 Mayıs 2022
Finansal yükümlülükler	(3.814.332.641)	(2.687.933.831)
Finansal borçlar	(3.814.332.641)	(2.687.933.831)
Değişken faizli finansal araçları	(3.814.332.641)	(2.687.933.831)

Değişken faizli yükümlülüklerin analizinde yıl sonundaki bakiyenin tüm yıl boyunca var olduğu varsayımı kullanılmıştır. Raporlama döneminde faiz oranlarında %0,5'lik bir düşüş/yükseliş olması ve diğer tüm değişkenlerin sabit tutulması durumunda, Grup'un net dönem zararını yaklaşık 18.8 milyon TL değerinde artacak/azalacaktır.

28 FİNANSAL ARAÇLAR

Gerçeğe uygun değer

Gerçeğe uygun değer, bir varlığın cari bir işlemde istekli taraflar arasında alım satımına konu olan fiyatını ifade eder. Finansal tablolarda gerçeğe uygun değer ile taşınan bir finansal araç bulunmamaktadır.

Yabancı para cinsinden olan finansal varlıklar ve yükümlülükler finansal durum tablosu tarihindeki piyasa fiyatlarına yaklaşan döviz kurlarından çevrilmiştir.

Aşağıdaki metotlar ve varsayımlar rayiç değeri belirlemenin mümkün olduğu durumlarda her bir finansal aracın gerçeğe uygun değerini tahmin etmekte kullanılmıştır.

Finansal varlıklar

Kısa vadeli olmalarından ve önemsiz kredi riskine tabi olmalarından dolayı nakit ve nakit eşdeğeri varlıklar ile tahakkuk etmiş faizleri ve diğer finansal varlıkların taşınan değerlerinin rayiç değerlerine yakın olduğu düşünülmektedir. Ticari alacakların şüpheli alacaklar karşılığı düşüldükten sonraki taşınan değerlerinin rayiç değerlerine yakın olduğu düşünülmektedir. İlişkili taraflardan diğer alacaklara Not 4'de açıklandığı gibi, güncel piyasa koşullarıyla faiz işletilmektedir, ancak yine de söz konusu ilişkili tarafların Şirket'ten bağımsız kredi riskleri tespit edilemediğinden ilişkili taraflardan taşınan alacak bakiyelerinin gerçeğe uygun değerleri güvenilir bir şekilde tespit edilememektedir.

Finansal yükümlülükler

Kısa vadeli ticari borçların ve diğer parasal yükümlülüklerin rayiç değerlerinin taşıdıkları değere yaklaştığı düşünülmektedir. Banka kredileri iskonto edilmiş maliyet ile ifade edilir ve işlem maliyetleri kredilerin ilk maliyetine eklenir. 31 Mayıs 2023 tarihi itibarıyla 2.688.111.322 TL (31 Mayıs 2022: 2.687.933.831 TL) defter değeri ile muhasebeleştirilen uzun vadeli finansal yükümlülüklerin raporlama tarihi itibarıyla Grup'un borçlanma oranları kullanılarak hesaplanmış gerçeğe uygun değeri taşınan değere yakın olduğu tahmin edilmektedir. İlişkili taraflardan diğer borçlara Not 4'de de açıklandığı gibi faiz işletilmemektedir ve ilişkili tarafların Şirket'ten bağımsız kredi riskleri tespit edilemediğinden ilişkili taraflardan taşınan borç bakiyelerinin gerçeğe uygun değerleri güvenilir bir şekilde tespit edilememektedir.

Galatasaray Sportif Sınai ve Ticari Yatırımlar A.Ş. ve Bağlı Ortaklıkları

31 Mayıs 2023 Tarihinde Sona Eren Hesap Dönemine Ait

Konsolide Finansal Tablolara İlişkin Dipnotlar

(Tutarlar aksi belirtilmedikçe Türk Lirası ("TL") olarak ifade edilmiştir.)

29 FİNANSAL DURUM TABLOSU TARİHİNDEN SONRAKİ OLAYLAR

- 29.1** Galatasaray Sportif Sınai Ve Ticari Yatırımlar A.Ş. özkaynak yapısının güçlendirilmesi amacıyla 2.700.000.000 TL tutarındaki kayıtlı sermaye tavanı içinde, 540.000.000 TL olan çıkarılmış sermayesinin tamamı nakden karşılanmak suretiyle %100,00 oranında 540.000.000 TL tutarında artırılarak 1.080.000.000 TL'ye çıkarılmasına 09.06.2023 tarihinde karar vermiştir. Bu kapsamda, bedelli sermaye artırımına ilişkin Sermaye Piyasası Kurulu'na 12.06.2023 tarihinde başvuru yapılmıştır.
- 29.2** 14.06.2023 tarihi itibarıyla Şirket'in profesyonel futbolcusu Mostafa Mohamed Ahmed Abdalla'nın satın alma opsiyonu Football Club de Nantes tarafından kullanılmıştır. Football Club de Nantes Kulübü Şirket'e net 5.750.000 Euro tutarında transfer bedeli ödeyecektir.
- 29.3** 01.07.2023 tarihi itibarıyla Şirket'in, U.S. Sassuolo Calcio s.r.l. kulübünden 2022-2023 sezonu için kiraladığı profesyonel futbolcu Kaan Ayhan'ın satın alma opsiyonu sözleşme şartları gereği gerçekleşmiştir. Buna göre Şirket, U.S. Sassuolo Calcio s.r.l. kulübüne 2.800.000 Euro transfer bedeli ödeyecektir.
- 29.4** 03.07.2023 itibarıyla Şirket, Artı Seyahat Acentesi Tekstil Sanayi ve Ticaret A.Ş (Sixt rent a car Türkiye) ile 2023/2024 futbol sezonunun ilk resmi müsabakasından itibaren başlamak ve 2027/2028 futbol sezonunun son resmi müsabakasından sonra sona erecek şekilde 5 (beş) futbol sezonu için bir sponsorluk, reklam ve tanıtım sözleşmesi akdedilmiştir.
- Artı Seyahat Acentesi Tekstil Sanayi ve Ticaret A.Ş, işbu sözleşmenin ilk futbol sezonu için 195.000.000,00 TL + KDV tutarında bir sabit ödeme ve ayrıca sportif başarıya dayalı oluşturulan prim ve ödül sistemine uygun olarak prim ödemesi yapacak olup, devam eden futbol sezonlarına ilişkin; artış oranları, sabit ödeme ve prim ödemelerinin vadeleri ve şekli, Taraflar arasında imzalanacak ek bir protokol ile belirlenecektir. Sponsorluk bedelinin Şirket'e dağılımı henüz belirlenmemiştir.
- 29.5** 03.07.2023 tarihi itibarıyla Şirket ile Rams Global İnşaat Sağlık Dış Ticaret Anonim Şirketi arasında 2023-2024 sezonundan başlamak üzere 5 sezon için geçerli olmak üzere yeni bir stadyum isim hakkı ve sponsorluk sözleşmesi imzalanmıştır. 2023-2024 Futbol Sezonu için stadyum isim ve sponsorluk bedeli 213.600.000,00 TL + KDV olarak belirlenmiştir.
- 29.6** 13.07.2023 tarihi itibarıyla Şirket, Profesyonel Futbolcu Jose Angel Esmoris Tasende ve Kulübü RasenBallSport Leipzig GmbH ile oyuncunun 2023-2024 sezonu için şarta bağlı satın alma opsiyonlu geçici transferi konusunda anlaşmaya varmıştır. Buna göre, futbolcunun eski kulübüne net 1.500.000 Euro tutarında geçici transfer ücreti ödenecektir. Futbolcunun şarta bağlı satın alma bedeli 6.000.000 Euro'dur. Futbolcuya ise 2023-2024 sezonu için net 2.300.000 Euro sezonluk ücret ödenecektir.
- 29.7** 16.07.2023 tarihi itibarıyla Şirket, Profesyonel Futbolcu Halil İbrahim Dervişoğlu ve Kulübü Brentford FC Limited ile oyuncunun transferi konusunda anlaşmaya varmıştır. Buna göre futbolcunun eski kulübüne net 500.000 Euro tutarında transfer ücreti ödenecektir. Futbolcu ile 2023-2024 sezonundan başlayarak 4 sezonluk sözleşme imzalanmıştır. Buna göre, Futbolcuya 2023-2024 sezonu için net 20.000.000 TL sezonluk ücret ödenecek olup, sonraki sezonlarda ödenecek ücretler TÜİK'in açıklayacağı TEFE-TÜFE oranında artış yapılarak belirlenecektir.

Galatasaray Sportif Sınai ve Ticari Yatırımlar A.Ş. ve Bağlı Ortaklıkları

31 Mayıs 2023 Tarihinde Sona Eren Hesap Dönemine Ait

Konsolide Finansal Tablolara İlişkin Dipnotlar

(Tutarlar aksi belirtilmedikçe Türk Lirası (“TL”) olarak ifade edilmiştir.)

29 FİNANSAL DURUM TABLOSU TARİHİNDEN SONRAKİ OLAYLAR (devamı)

- 29.8** 21.07.2023 tarihi itibarıyla Şirket'in Profesyonel futbolcusu Mathias Ross Jensen'in 2023-2024 sezonu için geçici transferi konusunda The Football Club N.E.C. BV ile anlaşmaya varılmıştır. Buna göre The Football Club N.E.C. BV Şirket'e 250.000 Euro tutarında geçici transfer bedeli ödeyecektir.
- 29.9** Şirket, Profesyonel Futbolcu Dazet Wilfried Armel Zaha'nın transferi konusunda resmi görüşmelere başlamıştır.
- 29.10** 23.07.2023 tarihi itibarıyla Şirket, Profesyonel futbolcu Cédric Bakambu ve kulübü Al-Nasr SC Limited ile oyuncunun transferi konusunda anlaşmaya varmıştır. Futbolcunun eski kulübüne net 700.000 Euro tutarında transfer ücreti ödenecektir. Futbolcu ile 2023-2024 sezonundan başlayarak 2 sezon için sözleşme imzalanmıştır. Buna göre, her bir sezon için futbolcuya net 1.500.000 EUR sezonluk ücret ödenecektir.
- 29.11** 24.07.2023 tarihi itibarıyla Profesyonel futbolcu Dazet Wilfried Armel Zaha ile transferi konusunda 3 sezon için anlaşmaya varılmıştır. Yapılan anlaşmaya göre futbolcuya net 2.330.000 Euro tutarında imza ücreti ve her bir futbol sezonu için net 4.350.000 EUR sezonluk ücret ödenecektir.
- 29.12** UEFA CL & FS Yönetmelikleri hükümlerine uygun olarak 2023 / 2024 izleme sürecine ilişkin 30 Haziran ödeme gücü gereklilikleri Grup tarafından yerine getirilmiştir. Bunun sonucu olarak Müteakip dönemde Oyuncu transferinden kaynaklanan borçlarda (dipnot 7) ve Ödenecek futbolcu ve teknik kadro borçlarında(dipnot 16) önemli bir düşüş sağlanmıştır.
- 29.13** 15 Temmuz 2023 tarihli resmî gazete yayımlanan, “6 Şubat 2023 Tarihinde Meydana Gelen Depremlerin Yol Açtığı Ekonomik Kayıpların Telifisi İçin Ek Motorlu Taşıtlar Vergisi İhdası ile Bazı Kanunlarda ve 375 Sayılı Kanun Hükmünde Kararnamede Değişiklik Yapılması Hakkında Kanun” ile, kurumlar vergisi oranı %20'den %25'e çıkartılmış olup yeni oran 2023 yılı Temmuz ödeme döneminden itibaren geçerlidir. Grup, bu finansal tabloların yayımlandığı tarih itibarıyla ilgili kanunun konsolide finansal tablolara olası etkilerini değerlendirmeye devam etmektedir.

30 BAĞIMSIZ DENETİM KURULUŞUNDAN ALINAN HİZMETLERE İLİŞKİN ÜCRETLER

Şirket'in 01.06.2022–31.05.2023 ve 01.06.2021–31.05.2022 dönemlerinde Bağımsız Denetim Kuruluşundan (BDK) aldığı hizmetlere ilişkin ücretler aşağıdaki gibidir:

	01.06.2022- 31.05.2023	01.06.2021- 31.05.2022
Raporlama dönemine ait bağımsız denetim ücreti	416.000	240.000
Diğer güvence hizmetlerinin ücreti	190.666	110.000
Toplam	606.666	350.000